

PGLI Listed Infrastructure EUR (I - Dist.) - Ausschüttende Anteilsklasse in EUR
 Monatsbericht per 28. Februar 2022

Anlagepolitik

Der Anlagefonds Partners Group Listed Investments SICAV - Listed Infrastructure ermöglicht einen Zugang zur Anlageklasse Infrastruktur. Der Fonds investiert in börsennotierte Gesellschaften, deren Haupttätigkeit darin besteht, Infrastrukturinvestitionen zu tätigen (Listed Infrastructure). Das Anlageuniversum umfasst mehr als 300 Gesellschaften, wobei sich der Fonds auf die aktive Überwachung von rund 100 Gesellschaften konzentriert. Die Partners Group ist seit 2008 Unterzeichnerin der Principles for Responsible Investment der Vereinten Nationen, und der Fonds verfolgt einen SRI-Ansatz, bei dem jede Anlagemöglichkeit hinsichtlich ökologischer, sozialer und Governance-Kriterien bewertet wird.

Monatskommentar

Der Partners Group Listed Investments SICAV - Listed Infrastructure blieb weitgehend unverändert im Februar, als die globalen Aktienmärkte nachgaben, da die Volatilität auf den höchsten Stand seit zwei Jahren stieg. Der Monat begann mit Inflations Sorgen, da der Verbraucherpreisindex stärker als erwartet stieg und sich die US-Notenbank zunehmend restriktiv äusserte. Die Volatilität blieb in der zweiten Hälfte des Monats nach der russischen Invasion in der Ukraine bestehen. Die Öl- und Gaspreise stiegen infolge des Konflikts und der Sanktionen der USA und Europas, wodurch Energie-Pipelines sich gut entwickelten. Der Bereich erneuerbare Energien legte ebenfalls stark zu, nachdem mehrere Länder beschleunigte Pläne für nachhaltige Anlagen angekündigt, um weniger energieabhängig von Russland zu sein. Funkturbetreiber und andere wachstumsorientierte Aktien schnitten in diesem Monat schlechter ab. Mit Blick auf Regionen waren Nordamerika und China schwach, während allen anderen Regionen positive Renditen erzielten.

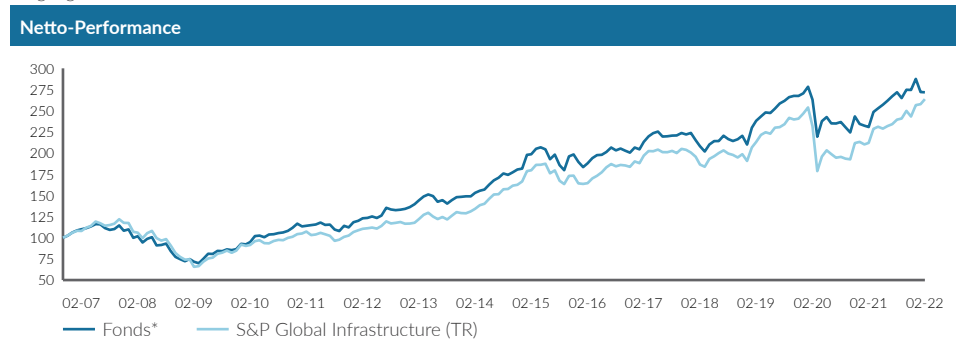
Orsted, der weltweit führende Entwickler, Konstrukteur und Verwalter von Offshore-Windparks, zählte im Februar zu den Top-Performern. Aktien von Unternehmen, die im Bereich erneuerbare Energien aktiv sind, legten vor dem Hintergrund des Russland-Ukraine-Konflikts stark zu, der auch zu höherem Druck auf Regierungen führte, Wind- und Solarkraft zur Reduzierung der Abhängigkeit von importierten fossilen Brennstoffen auszubauen. Die deutsche Regierung fasste die Absicht, bis 2035 ausschliesslich Strom aus erneuerbaren Energien zu beziehen, was 15 Jahre vor dem vorherigen Ziel der Treibhausgasneutralität vor 2050 liegt.

Im Gegensatz dazu entwickelten sich Funkturbetreiber wie American Tower und Crown Castle schwach. Anleger schichten um und wenden sich von Wachstumsaktien und vor allem REITs ab, da sich die Inflation und die Bedenken hinsichtlich steigender Zinsen verstärken. Wir stellen allerdings fest, dass Funkmastenanbieter weiterhin sehr gute Geschäftsergebnisse präsentieren, und haben noch keine Verlangsamung der Geschäftsentwicklung in der jüngsten Vergangenheit beobachtet.

Fondsdaten	
Auflegungsdatum	23.10.2006
Vermögensverwalter	Partners Group AG
Fondsdomizil	Luxemburg
Fondswährung	EUR
Anteilklassenwährung	EUR
Mindestinvestition für Erstzeichnung	EUR 1 Mio.
Ende des Geschäftsjahres	31. Dezember
Fondsvermögen	EUR 802.3 Mio.
Managementgebühr in % p.a.	1.15
Ertragsverwendung	Ausschüttend
Letzte Ausschüttung	13.09.2021
Ausgeschütteter Betrag	EUR 2.77
Valoren-Nr.	2673955
ISIN	LU0263854407
Bloomberg Ticker	PGLINIA LX
WKN	AOKET2

Preisentwicklung	
Preis pro Anteil 28.02.2022	EUR 168.09
Preis pro Anteil 31.01.2022	EUR 168.29
Veränderung (Total Return)	-0.1%
Investitionsgrad	99%

Top-5-Positionen	
	in % des NAV
Cellnex	7.26
Vinci	6.67
American Tower	4.54
Union Pacific	4.52
Terna	4.46
Total	27.45



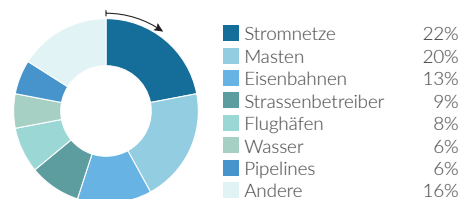
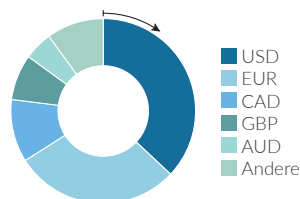
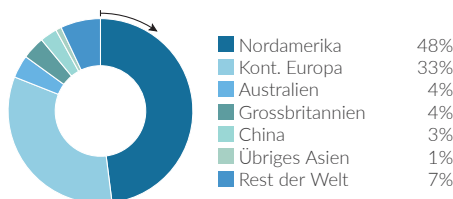
Netto-Performance in %	1 Monat %	YTD %	1 Jahr %	3 Jahre %	5 Jahre %	seit Lancierung %	seit Lancierung % p. a.
Fonds*	-0.1	-5.5	17.8	14.1	27.4	169.7	6.7
S&P Global Infrastructure (TR)	2.3	2.8	24.4	23.7	33.9	162.9	6.5

Netto-Performance in %	2012	2013	2014	2015	2016	2017	2018	2019	2020	2021
Fonds*	15.1	9.4	22.0	4.4	8.9	8.4	-6.1	28.8	-13.4	22.7
S&P Global Infrastructure (TR)	9.4	10.4	29.9	-2.4	16.4	5.5	-5.1	30.8	-15.1	20.4

Volatilität in % (annualisiert)	1 Jahr %	3 Jahre %	5 Jahre %	seit Lancierung %
Fonds*	10.2	17.5	14.7	13.9
S&P Global Infrastructure (TR)	10.2	20.9	17.1	16.0

*Total Return

Fondsallokation



Zugelassen für den öffentlichen Vertrieb in Belgien, Dänemark, Deutschland, Finnland, Frankreich, Großbritannien, Irland, Liechtenstein, Luxemburg, Niederlande, Norwegen, Österreich, Schweden, Schweiz, Singapur, Spanien. In allen übrigen Ländern ist der Fonds nicht zum öffentlichen Vertrieb zugelassen.

Definitionen

Der Informationsstand dieses Berichtes basiert auf dem jeweils letzten Arbeitstag des Monats.

Infrastructure

Der Begriff Infrastruktur umfasst alle langlebigen Kapitalgüter, die den effizienten Ablauf einer Wirtschaft sicherstellen. Dazu zählen Transportinfrastrukturanlagen wie Strassen, Flughäfen, Eisenbahnen, Häfen, Tunnel und Brücken. Daneben sind auch Einrichtungen der Kommunikationsinfrastruktur wie Fernseh- und Rundfunkübertragungssysteme, Antennen und Sendetürme für die Mobiltelefonie, Satellitensysteme und Kabelnetzwerke dazuzurechnen. Ferner sind darunter auch Versorgungseinrichtungen in den Bereichen Energie und Wasser zu verstehen, wie einerseits Energieeinrichtungen für die Stromerzeugung und -verteilung sowie für die Exploration und Verteilung von Gas und Öl sowie andererseits Einrichtungen der Wasserversorgung und -verteilung, einschliesslich Entsalzungsanlagen und Abwasseraufbereitung. Letztendlich umfasst Infrastruktur auch das Angebot von Diensten im Bildungs- und Gesundheitswesen sowie Gebäudekomplexe der öffentlichen Verwaltung (soziale Infrastruktur).

Listed Infrastructure

Ein "börsennotiertes Infrastrukturunternehmen" wird an einer Wertpapierbörse gehandelt. Der Unternehmenszweck besteht in der Anlage oder dem Betrieb von Infrastruktur.

Total Return

Total Return ist nach der BVI-Standard Methode des Bundesverbandes Investment und Asset Manager berechnet.

Kontaktinformationen

Vermögensverwalter:

Partners Group AG
Zugerstrasse 57
6341 Baar-Zug
Switzerland

T +41 (0)41 784 60 00
www.pgliquids.com

Investor Relations:

Partners Group AG
Fabian Berchtold
Zugerstrasse 57
6341 Baar-Zug / Schweiz

T +41 (0)41 784 62 97
listedinvestments@partnersgroup.com

Kopien des Prospekts (inkl.Satzung), wesentliche Anlegerinformationen sowie der Jahres- und Halbjahresbericht können kostenlos bei der Vertreterin in der Schweiz, ACOLIN Fund Services AG, Leutschenbachstrasse 50, CH-8050 Zurich., bezogen werden. Zahlstelle in der Schweiz ist Credit Suisse (Schweiz) AG, Paradeplatz 8, CH-8001 Zürich. Information Document (KIID) oder des Key Information Document (KID), des Fondsreglements sowie der Jahres- und Halbjahresberichte (die «vollständigen Angebotsunterlagen») sind kostenlos über <https://www.credit-suisse.com/microsites/multiconcept/de.html> oder bei der Vertreterin in der Schweiz erhältlich. Das KIID/KID ist in English verfügbar; der Prospekt ist in English verfügbar. Der Manager des alternativen Investmentfonds bzw. die Verwaltungsgesellschaft kann beschliessen, lokale Vereinbarungen über die Vermarktung der Aktien/ Anteile eines Fonds zu kündigen und Registrierungen oder den Versand von Mitteilungen an die lokale Aufsichtsbehörde einzustellen. Eine Zusammenfassung der Anlegerrechte bei Anlagen in Luxemburg ist unter [cssf.lu/en/consumer/](https://www.credit-suisse.com/microsites/multiconcept/de.html) abrufbar; gegebenenfalls gelten lokale Gesetze über Anlegerrechte.

Partners Group Listed Investments SICAV, 5, rue Jean Monnet, 2180 Luxembourg, Grand Duchy of Luxembourg, R.C.S. Luxembourg B 143187

Dieses Dokument ist nicht als Anlagewerbung oder Verkaufsprospekt gedacht und stellt weder eine Offerte noch den Versuch der Aufforderung zur Offertenstellung für das hier beschriebene Produkt dar. Grundlage des Kaufs von Aktien des Fonds sind ausschliesslich der Verkaufsprospekt einschl. Satzung sowie die Jahres- /Halbjahresberichte. Dieser Bericht wurde unter Verwendung von Finanzdaten erstellt, die den Büchern und sonstigen Aufzeichnungen des Unternehmens per Berichtsdatum entnommen wurden. Wir sind von der Richtigkeit der Daten überzeugt, sie wurden jedoch nicht von Dritten geprüft. In diesem Bericht wird die bisherige Performance beschrieben, die nicht unbedingt ein Indikator für künftige Ergebnisse sein muss. Die dargestellte Performance lässt allfällige bei Zeichnung und Rücknahme von Anteilen erhobene Kommissionen und Kosten unberücksichtigt. Die Haftung des Unternehmens für Handlungen, die auf der Grundlage der zur Verfügung gestellten Informationen vorgenommen werden, ist ausgeschlossen. Ausführliche Hinweise zu Chancen und Risiken des Fonds sind dem Verkaufsprospekt zu entnehmen.

