

PGLI Listed Infrastructure EUR (P - Acc.) - Thesaurierende Anteilsklasse in EUR
 Monatsbericht per 31. August 2021

Anlagepolitik

Der Anlagefonds Partners Group Listed Investments SICAV - Listed Infrastructure ermöglicht einen Zugang zur Anlageklasse Infrastruktur. Der Fonds investiert in börsennotierte Gesellschaften, deren Haupttätigkeit darin besteht, Infrastrukturinvestitionen zu tätigen (Listed Infrastructure). Das Anlageuniversum umfasst mehr als 300 Gesellschaften, wobei sich der Fonds auf die aktive Überwachung von rund 100 Gesellschaften konzentriert. Die Partners Group ist seit 2008 Unterzeichnerin der Principles for Responsible Investment der Vereinten Nationen, und der Fonds verfolgt einen SRI-Ansatz, bei dem jede Anlagemöglichkeit hinsichtlich ökologischer, sozialer und Governance-Kriterien bewertet wird.

Monatskommentar

Die globalen Aktienmärkte setzten ihre starke Entwicklung im August fort, was zu weiten Teilen auf die moderaten Aussagen der Fed in Bezug auf künftige Zinsanhebungen zurückzuführen ist. Es wird zwar erwartet, dass die Fed ihre Konjunkturmassnahmen später in diesem Jahr zurückfahren wird, doch die Zinsen werden nach allgemeiner Erwartung niedrig bleiben. Bei den europäischen Renditen war ein starkes Monatsende zu beobachten. Dies erklärt sich primär durch die unerwartet stark steigende Inflation, die sich negativ auf die europäischen Aktien auswirkte. Der Partners Group Listed Investments SICAV - Listed Infrastructure setzte seine gute Performance im August fort. Insbesondere stabile Sektoren wie regulierte Wasserversorger, Abfallentsorgungsbetriebe und Kommunikationsmasten entwickelten sich stark - im Gegensatz zu Pipelines.

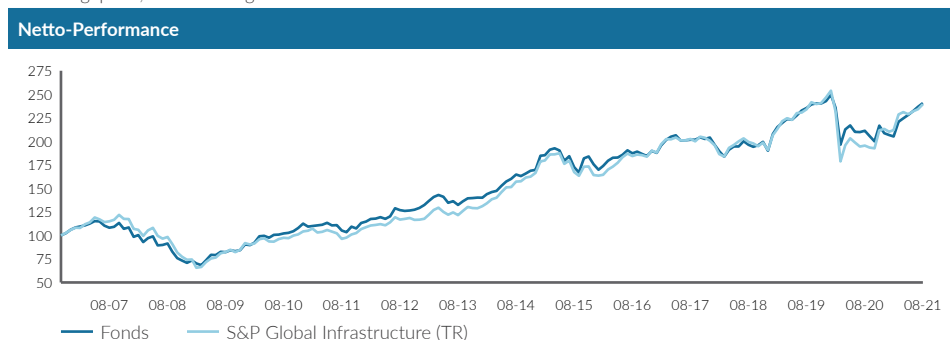
Orsted, der weltweit führende Entwickler, Konstrukteur und Verwalter von Offshore-Windparks, zählte im August zu den Top-Performern. Wenige gute Nachrichten reichten aus, um den Aktienkurs steil ansteigen zu lassen. Die «South Fork Wind Farm», die Orsted an der US-Ostküste errichten will, erhielt die letzte erforderliche Umweltverträglichkeitserklärung. Dem Baubeginn im September steht damit nichts mehr im Wege. Zudem sendete der 6. Bericht des IPCC (Intergovernmental Panel on Climate Change) ein deutliches Warnsignal: Dem Bericht zufolge lässt sich die globale Erwärmung nicht einmal auf 2 °C begrenzen, wenn die Treibhausgas-Emissionen nicht unverzüglich drastisch gesenkt werden. Diese Erkenntnis führte zu einem erhöhten Interesse an Aktien von Unternehmen, die im Bereich erneuerbare Energien aktiv sind. Hiervon konnte Orsted profitieren.

Auch der spanische Funkturbetreiber Cellnex entwickelte sich im August stark. Das Unternehmen erzielte im ersten Halbjahr 2021 solide Gewinne - gestützt auf organisches und anorganisches Wachstum gleichermaßen. Verglichen zum Vorjahreszeitraum stiegen die Erträge um 47 % und das bereinigte EBITDA um 53 %. Zudem trug der Ausbau der BTS-Programme («Built-to-Suit») in Frankreich und Italien erheblich zur starken Performance bei. Nicht zuletzt erhöhte das Unternehmen ausserdem seinen Ausblick für 2021, nachdem es Transaktionen schneller abgeschlossen hatte als geplant, und bekräftigte seinen Ausblick für 2025.

Fondsdaten	
Auflegungsdatum	23.10.2006
Vermögensverwalter	Partners Group AG
Fondsdomizil	Luxemburg
Fondswährung	EUR
Anteilsklassenwährung	EUR
Mindestinvestition für Erstzeichnung	Keine
Ende des Geschäftsjahres	31. Dezember
Fondsvermögen	EUR 819.7 Mio.
Managementgebühr in % p.a.	1.95
Ertragsverwendung	Thesaurierend
Valoren-Nr.	2673962
ISIN	LU0263855479
Bloomberg Ticker	PGLINAP LX
WKN	AOKET4

Preisentwicklung	
Preis pro Anteil 31.08.2021	EUR 238.87
Preis pro Anteil 30.07.2021	EUR 234.89
Veränderung	1.7%
Investitionsgrad	99%

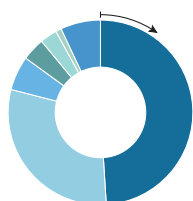
Top-5-Positionen	
	in % des NAV
Cellnex	7.15
Vinci	6.93
American Tower	5.49
American Water Works	4.83
Crown Castle International	4.75
Total	29.15



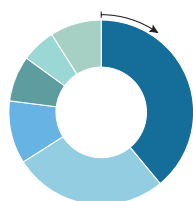
Netto-Performance in %	1 Monat %	YTD %	1 Jahr %	3 Jahre %	5 Jahre %	seit Lancierung %	seit Lancierung % p. a.
Fonds	1.7	15.3	13.9	22.6	28.5	138.9	6.0
S&P Global Infrastructure (TR)	2.3	12.3	22.5	20.1	29.9	138.7	6.0

Volatilität in % (annualisiert)	1 Jahr %	3 Jahre %	5 Jahre %	seit Lancierung %
Fonds	11.7	17.4	14.6	13.9
S&P Global Infrastructure (TR)	13.1	20.7	17.1	16.1

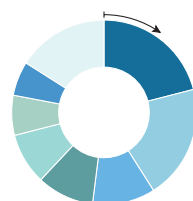
Fondsallokation



Nordamerika	49%
Kont. Europa	30%
Australien	6%
Grossbritannien	4%
China	3%
Übriges Asien	1%
Rest der Welt	7%



USD	39%
EUR	27%
CAD	11%
GBP	8%
AUD	6%
Andere	9%



Masten	21%
Stromnetze	20%
Strassenbetreiber	11%
Flughäfen	10%
Eisenbahnen	9%
Pipelines	7%
Wasser	6%
Andere	16%

Zugelassen für den öffentlichen Vertrieb in Belgien, Dänemark, Deutschland, Finnland, Frankreich, Großbritannien, Irland, Liechtenstein, Luxemburg, Niederlande, Norwegen, Österreich, Schweden, Schweiz, Singapur, Spanien. In allen übrigen Ländern ist der Fonds nicht zum öffentlichen Vertrieb zugelassen.



Definitionen

Der Informationsstand dieses Berichtes basiert auf dem jeweils letzten Arbeitstag des Monats.

Infrastructure

Der Begriff Infrastruktur umfasst alle langlebigen Kapitalgüter, die den effizienten Ablauf einer Wirtschaft sicherstellen. Dazu zählen Transportinfrastrukturanlagen wie Strassen, Flughäfen, Eisenbahnen, Häfen, Tunnel und Brücken. Daneben sind auch Einrichtungen der Kommunikationsinfrastruktur wie Fernseh- und Rundfunkübertragungssysteme, Antennen und Sendetürme für die Mobiltelefonie, Satellitensysteme und Kabelnetzwerke dazuzurechnen. Ferner sind darunter auch Versorgungseinrichtungen in den Bereichen Energie und Wasser zu verstehen, wie einerseits Energieeinrichtungen für die Stromerzeugung und -verteilung sowie für die Exploration und Verteilung von Gas und Öl sowie andererseits Einrichtungen der Wasserversorgung und -verteilung, einschliesslich Entsalzungsanlagen und Abwasseraufbereitung. Letztendlich umfasst Infrastruktur auch das Angebot von Diensten im Bildungs- und Gesundheitswesen sowie Gebäudekomplexe der öffentlichen Verwaltung (soziale Infrastruktur).

Listed Infrastructure

Ein "börsennotiertes Infrastrukturunternehmen" wird an einer Wertpapierbörse gehandelt. Der Unternehmenszweck besteht in der Anlage oder dem Betrieb von Infrastruktur.

Total Return

Total Return ist nach der BVI-Standard Methode des Bundesverbandes Investment und Asset Manager berechnet.

Kontaktinformationen

Vermögensverwalter:

Partners Group AG
Zugerstrasse 57
6341 Baar-Zug
Switzerland

T +41 (0)41 784 60 00
www.pgliquids.com

Investor Relations:

Partners Group AG
Fabian Berchtold
Zugerstrasse 57
6341 Baar-Zug / Schweiz

T +41 (0)41 784 62 97
listedinvestments@partnersgroup.com

Kopien des Prospekts (inkl.Satzung), wesentliche Anlegerinformationen sowie der Jahres- und Halbjahresbericht können kostenlos bei der Vertreterin in der Schweiz, ACOLIN Fund Services AG, Affolternstrasse 56, CH-8050 Zürich, bezogen werden. Zahlstelle in der Schweiz ist Credit Suisse (Schweiz) AG, Paradeplatz 8, CH-8001 Zürich. Information Document (KIID) oder des Key Information Document (KID), des Fondsreglements sowie der Jahres- und Halbjahresberichte (die «vollständigen Angebotsunterlagen») sind kostenlos über <https://www.credit-suisse.com/microsites/multiconcept/de.html> oder bei der Vertreterin in der Schweiz erhältlich. Das KIID/KID ist in English verfügbar; der Prospekt ist in English verfügbar. Der Manager des alternativen Investmentfonds bzw. die Verwaltungsgesellschaft kann beschliessen, lokale Vereinbarungen über die Vermarktung der Aktien/Anteile eines Fonds zu kündigen und Registrierungen oder den Versand von Mitteilungen an die lokale Aufsichtsbehörde einzustellen. Eine Zusammenfassung der Anlegerrechte bei Anlagen in Luxemburg ist unter [cssf.lu/en/consumer/](https://www.credit-suisse.com/microsites/multiconcept/de.html) abrufbar; gegebenenfalls gelten lokale Gesetze über Anlegerrechte.

Partners Group Listed Investments SICAV, 5, rue Jean Monnet, 2180 Luxembourg, Grand Duchy of Luxembourg, R.C.S. Luxembourg B 143187

Dieses Dokument ist nicht als Anlagewerbung oder Verkaufsprospekt gedacht und stellt weder eine Offerte noch den Versuch der Aufforderung zur Offertenstellung für das hier beschriebene Produkt dar. Grundlage des Kaufs von Aktien des Fonds sind ausschliesslich der Verkaufsprospekt einschl. Satzung sowie die Jahres- /Halbjahresberichte. Dieser Bericht wurde unter Verwendung von Finanzdaten erstellt, die den Büchern und sonstigen Aufzeichnungen des Unternehmens per Berichtsdatum entnommen wurden. Wir sind von der Richtigkeit der Daten überzeugt, sie wurden jedoch nicht von Dritten geprüft. In diesem Bericht wird die bisherige Performance beschrieben, die nicht unbedingt ein Indikator für künftige Ergebnisse sein muss. Die dargestellte Performance lässt allfällige bei Zeichnung und Rücknahme von Anteilen erhobene Kommissionen und Kosten unberücksichtigt. Die Haftung des Unternehmens für Handlungen, die auf der Grundlage der zur Verfügung gestellten Informationen vorgenommen werden, ist ausgeschlossen. Ausführliche Hinweise zu Chancen und Risiken des Fonds sind dem Verkaufsprospekt zu entnehmen.

