

# Partners Group Listed Investments SICAV - Listed Private Equity - EUR (I - Acc.)

PGLI Listed Private Equity EUR (I - Acc.) - Thesaurierende Anteilsklasse in EUR  
 Monatsbericht per 30. September 2021

## Anlagepolitik

Der Partners Group Listed Investments SICAV – Listed Private Equity Fonds ermöglicht einen einfachen Zugang zur Anlageklasse Private Equity bei täglicher Liquidität und niedrigem Mindestinvestitionsbetrag. Der Fonds investiert in börsennotierte Gesellschaften, deren Haupttätigkeit darin besteht, Private Equity-Investitionen zu tätigen (Listed Private Equity). Das Anlageuniversum umfasst mehr als 200 Gesellschaften, wobei sich der Fonds auf die 140 grössten und liquidensten fokussiert. Die Partners Group ist seit 2008 Unterzeichnerin der Principles for Responsible Investment der Vereinten Nationen, und der Fonds verfolgt einen SRI-Ansatz, bei dem jede Anlagemöglichkeit hinsichtlich ökologischer, sozialer und Governance-Kriterien bewertet wird.

## Monatskommentar

Die globalen Aktienmärkte entwickelten sich im September negativ, was vor allem auf makroökonomische Faktoren zurückzuführen war. Den Anlegern bereitete die höhere Inflation gepaart mit dem langsameren Wirtschaftswachstum sowie das Tapering der Anleihenkäufe der Fed Sorgen. In diesem Umfeld hat Partners Group Listed Investments SICAV – Listed Private Equity ebenfalls eine negative Performance erzielt. Während des Berichtszeitraums wiesen Geschäftsentwicklungsunternehmen die beste Performance auf, während Vermögensverwalter am schlechtesten abschnitten.

Auf Portfolioebene konnte das kanadische Direktinvestitionsunternehmen Brookfield Business Partners seine Investoren überzeugen. Das Managementteam präsentierte am Investor Day hervorragende Ergebnisse. Das zugrunde liegende Portfolio hat sich gut entwickelt und über die letzten fünf Jahre ein NAV-Wachstum pro Aktie von 18 % pro Jahr generiert. Die Entwicklung von grossen Positionen erfolgte gemäss Plan oder lag über dem Plan, einschliesslich Sagen, einem kanadischen Hypothekensversicherer, dessen Entwicklung vom robusten Wohnungsmarkt gestützt wurde, oder Clarios, einem Batteriehersteller, der von der Elektrifizierung und der steigenden Nachfrage nach Elektrofahrzeugen profitierte.

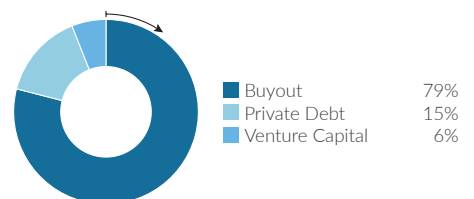
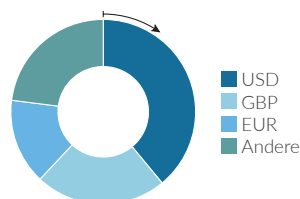
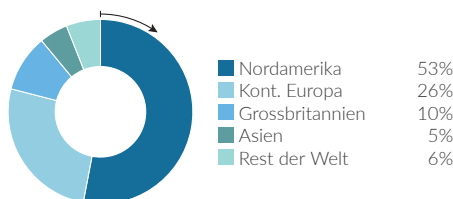
Negativ entwickelte sich während der Berichtsperiode hingegen EQT, ein schwedischer Vermögensverwalter für alternative Anlagen. Die Gesellschaft überarbeitete die Lock-up-Beschränkungen für leitende Mitarbeitende mit der Absicht, die Anzahl der im Streubesitz befindlichen Aktien zu erhöhen sowie in das nächste Vintage-Jahr von EQT-Fonds zu investieren. Diese Transaktion führte zu einem Aktienüberhang, da Partner Aktien im Wert von rund USD 2.7 Milliarden verkauften. Trotz der schwachen Performance im September gehört EQT nach wie vor zu den Top-Performern seit Jahresbeginn und profitiert vom starken Fundraising und hohen Kapitaleinsatzfähigkeiten in allen Fonds.

Fondsdaten	
Auflegungsdatum	06.09.2004
Vermögensverwalter	Partners Group AG
Fondsdomizil	Luxemburg
Fondswährung	EUR
Anteilklassenwährung	EUR
Mindestinvestition für Erstzeichnung	EUR 1 Mio.
Ende des Geschäftsjahres	31. Dezember
Fondsvermögen	EUR 350.3 Mio.
Managementgebühr in % p.a.	1.15
Ertragsverwendung	Thesaurierend
Valoren-Nr.	1902989
ISIN	LU0196152606
Bloomberg Ticker	PGILPQI LX
WKN	A0B61A

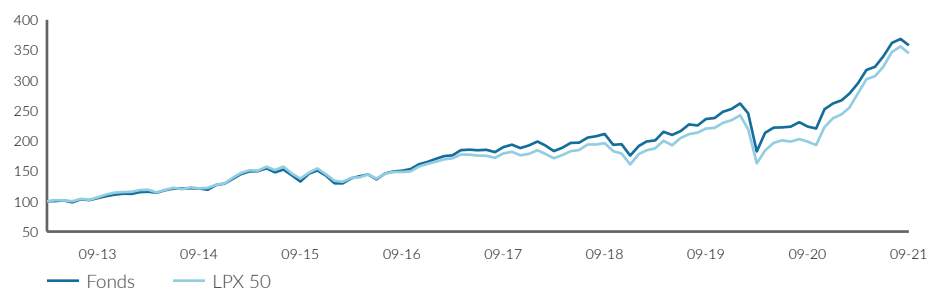
Preisentwicklung	
Preis pro Anteil 30.09.2021	EUR 425.87
Preis pro Anteil 31.08.2021	EUR 438.56
Veränderung	-2.9%
Investitionsgrad	99%

Top-5-Positionen	
	in % des NAV
Blackstone Group	8.94
KKR & Co.	8.62
Partners Group Holding AG	7.59
Apollo Global Management	6.84
3I Group	5.92
<b>Total</b>	<b>37.91</b>

## Fondsallokation



## Netto-Performance



Netto-Performance in %	1 Monat %	YTD %	1 Jahr %	3 Jahre %	5 Jahre %	seit Lancierung %	seit Lancierung % p. a.
Fonds	-2.9	36.6	60.0	69.3	137.7	325.9	8.9
LPX 50	-3.2	45.1	73.4	75.6	132.0	357.7	9.3

Volatilität in % (annualisiert)	1 Jahr %	3 Jahre %	5 Jahre %	seit Lancierung %
Fonds	14.0	24.1	19.7	18.1
LPX 50	15.2	25.6	20.9	27.0

Zugelassen für den öffentlichen Vertrieb in Belgien, Dänemark, Deutschland, Finnland, Frankreich, Großbritannien, Irland, Liechtenstein, Luxemburg, Niederlande, Norwegen, Österreich, Schweden, Schweiz, Singapur, Spanien. In allen übrigen Ländern ist der Fonds nicht zum öffentlichen Vertrieb zugelassen.

# Partners Group Listed Investments SICAV - Listed Private Equity - EUR (I - Acc.)

PGLI Listed Private Equity EUR (I - Acc.) - Thesaurierende Anteilsklasse in EUR  
Monatsbericht per 30. September 2021

## Definitionen

Der Informationsstand dieses Berichtes basiert auf dem jeweils letzten Arbeitstag des Monats.

<b>Listed Private Equity</b>	Listed Private Equity umfasst alle Unternehmen, die an einer Börse gehandelt werden und deren Haupttätigkeit darin besteht, Private Equity-Investitionen zu tätigen.
<b>Total Return</b>	Total Return ist nach der BVI-Standard Methode des Bundesverbandes Investment und Asset Manager berechnet.
<b>Anlageuniversum</b>	Public Partnerships, Fund-of-Funds, Private Equity-Häuser, Gemischte Beteiligungsgesellschaften
<b>Finanzierungsstadien</b>	
<b>Venture Capital</b>	Finanzierung für Unternehmen in der Aufbauphase. Seed Stage beschreibt die Periode, in der die Machbarkeit bewiesen werden muss; Early Stage stellt die Zeit dar, in der Zielmärkte definiert werden, die Produktfertigung aufgebaut wird und die Absatzkanäle definiert werden; Later Stage entspricht der anschliessenden kräftigen Wachstumsphase junger Unternehmen.
<b>Buyout</b>	Die Akquisition einer kontrollierenden Mehrheit in einem Unternehmen mit finanziellem oder führungsmässigem Reorganisationsbedarf. Small/Mid/Large Size Buyout bezieht sich auf den Unternehmenswert der akquirierten Gesellschaft. Während die Bandweiten in Europa <EUR 100 Mio./EUR 100 Mio.–EUR 400 Mio./> EUR 400 Mio. entsprechen, liegen die Bandweiten für Small/Mid/Large Size Buyout in den USA bei <USD 300 Mio./USD 300 Mio.–USD 1 Mrd./>USD 1Mrd.
<b>Private Debt</b>	Finanzierung von Unternehmen ohne Zugang zu den Kapitalmärkten. Beinhaltet unter anderem Investitionen in vor- und nachrangiges Fremdkapital sowie in Vorzugsaktien.

## Kontaktinformationen

### Vermögensverwalter:

Partners Group AG  
Zugerstrasse 57  
6341 Baar-Zug  
Switzerland

T +41 (0)41 784 60 00  
www.pgliquids.com

### Investor Relations:

Partners Group AG  
Fabian Berchtold  
Zugerstrasse 57  
6341 Baar-Zug / Schweiz

T +41 (0)41 784 62 97  
listedinvestments@partnersgroup.com

Kopien des Prospekts (inkl.Satzung), wesentliche Anlegerinformationen sowie der Jahres- und Halbjahresbericht können kostenlos bei der Vertreterin in der Schweiz, ACOLIN Fund Services AG, Leutschenbachstrasse 50, CH-8050 Zurich., bezogen werden. Zahlstelle in der Schweiz ist Credit Suisse (Schweiz) AG, Paradeplatz 8, CH-8001 Zürich. Information Document (KIID) oder des Key Information Document (KID), des Fondsreglements sowie der Jahres- und Halbjahresberichte (die «vollständigen Angebotsunterlagen») sind kostenlos über <https://www.credit-suisse.com/microsites/multiconcept/de.html> oder bei der Vertreterin in der Schweiz erhältlich. Das KIID/KID ist in English verfügbar; der Prospekt ist in English verfügbar. Der Manager des alternativen Investmentfonds bzw. die Verwaltungsgesellschaft kann beschliessen, lokale Vereinbarungen über die Vermarktung der Aktien/ Anteile eines Fonds zu kündigen und Registrierungen oder den Versand von Mitteilungen an die lokale Aufsichtsbehörde einzustellen. Eine Zusammenfassung der Anlegerrechte bei Anlagen in Luxemburg ist unter [cssf.lu/en/consumer/](https://www.credit-suisse.com/microsites/multiconcept/de.html) abrufbar; gegebenenfalls gelten lokale Gesetze über Anlegerrechte.

Partners Group Listed Investments SICAV, 5, rue Jean Monnet, 2180 Luxembourg, Grand Duchy of Luxembourg, R.C.S. Luxembourg B 143187

Dieses Dokument ist nicht als Anlagewerbung oder Verkaufsprospekt gedacht und stellt weder eine Offerte noch den Versuch der Aufforderung zur Offertenstellung für das hier beschriebene Produkt dar. Grundlage des Kaufs von Aktien des Fonds sind ausschliesslich der Verkaufsprospekt einschl. Satzung sowie die Jahres- /Halbjahresberichte. Dieser Bericht wurde unter Verwendung von Finanzdaten erstellt, die den Büchern und sonstigen Aufzeichnungen des Unternehmens per Berichtsdatum entnommen wurden. Wir sind von der Richtigkeit der Daten überzeugt, sie wurden jedoch nicht von Dritten geprüft. In diesem Bericht wird die bisherige Performance beschrieben, die nicht unbedingt ein Indikator für künftige Ergebnisse sein muss. Die dargestellte Performance lässt allfällige bei Zeichnung und Rücknahme von Anteilen erhobene Kommissionen und Kosten unberücksichtigt. Die Haftung des Unternehmens für Handlungen, die auf der Grundlage der zur Verfügung gestellten Informationen vorgenommen werden, ist ausgeschlossen. Ausführliche Hinweise zu Chancen und Risiken des Fonds sind dem Verkaufsprospekt zu entnehmen.



**Partners Group**  
REALIZING POTENTIAL IN PRIVATE MARKETS