

# Partners Group Listed Investments SICAV - Listed Private Equity - EUR (I - Acc.)

PGLI Listed Private Equity EUR (I - Acc.) - Thesaurierende Anteilsklasse in EUR  
 Monatsbericht per 31. Januar 2024

## Anlagepolitik

Der Partners Group Listed Investments SICAV – Listed Private Equity Fonds ermöglicht einen einfachen Zugang zur Anlageklasse Private Equity bei täglicher Liquidität und niedrigem Mindestinvestitionsbetrag. Der Fonds investiert in börsennotierte Gesellschaften, deren Haupttätigkeit darin besteht, Private Equity-Investitionen zu tätigen (Listed Private Equity). Das Anlageuniversum umfasst mehr als 200 Gesellschaften, wobei sich der Fonds auf die 140 grössten und liquidesten fokussiert.

## Monatskommentar

Der Fonds Partners Group Listed Investments SICAV – Listed Private Equity konnte seine positive Wachstumsentwicklung bis ins neue Jahr beibehalten. Nach einer beeindruckenden Performance im Jahr 2023 setzte sich der Aufwärtstrend im Januar fort. Die gute Stimmung am Markt wurde durch ein starkes US-BIP-Wachstum von 3,3 % und ein erhöhtes Konsumentenvertrauen gestützt. Sämtliche Sektoren trugen zum positiven Ergebnis des Fonds im Januar bei.

Eurazeo, eine französische Direktinvestitionsgesellschaft, war in diesem Monat die leistungsstärkste Position im Portfolio. Nach Ankündigung eines grundlegenden strategischen Kurswechsels im Vorjahr, der darauf abzielte, die Bilanz aktiv zu straffen und 42 % der Marktkapitalisierung an die Aktionäre zurückzugeben (hauptsächlich über Aktienrückkäufe), blieb die positive Stimmung erhalten. Zu Beginn des Monats stufte Analysten Eurazeo hoch, erhöhten die Kursziele und korrigierten auch die Dividendenprognosen nach oben.

Im Gegensatz dazu gehörte Blackstone, ein weltweit tätiger Vermögensverwalter für alternative Anlagen mit Assets unter Management von über USD 1 Bio., zu den schwächeren Performern. Nach einem Anstieg um 83 % im Jahr 2023 fiel die Aktie im Januar um 5 %. Das Unternehmen konnte nach der Bekanntgabe seiner Ergebnisse für das vierte Quartal die Anleger nicht überzeugen. Während die Kreditlinie weiterhin eine starke Performance aufwies, erzielte die Immobilieneinheit uneinheitliche Ergebnisse. Insgesamt gingen die ausschüttungsfähigen und gebührenbezogenen Gewinne gegenüber dem dritten Quartal zurück. Zudem bereitet den Anlegern das Permanent Capital Vehicle BREIT der Immobilieneinheit, das bei der Mittelbeschaffung die Erwartungen verfehlt, weiterhin grosse Sorgen.

Apollo Global Management, ein US-Vermögensverwalter, zeigte ebenfalls eine solide Performance. Die Erwartungen an die Jahresergebnisse von Apollo stiegen, und die Stimmung blieb sehr positiv. Günstige US-Wirtschaftsdaten sowie die Entscheidung der Fed, die Zinsen unverändert zu belassen, führten dazu, dass Anleger höhere Zinsen über einen längeren Zeitraum antizipieren, was auf Schuldtitel spezialisierten Managern wie Apollo zugutekommt. Schliesslich wird die Aufnahme des Unternehmens in den S&P 500 erwartet, was ihm einen deutlichen Auftrieb verleihen dürfte.

## Fondsdaten

Auflegungsdatum	06.09.2004
Vermögensverwalter	Partners Group AG
Fondsdomizil	Luxemburg
Fondswährung	EUR
Anteilsklassenwährung	EUR
Mindestinvestition für Erstzeichnung	EUR 1 Mio.
Ende des Geschäftsjahres	31. Dezember
Fondsvermögen	EUR 331.8 Mio.
Managementgebühr in % p.a.	1.15
Ertragsverwendung	Thesaurierend
Valoren-Nr.	1902989
ISIN	LU0196152606
Bloomberg Ticker	PGILPQI LX
WKN	A0B61A

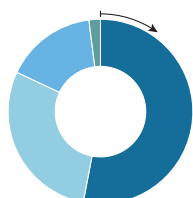
## Preisentwicklung

Preis pro Anteil 31.01.2024	EUR 483.28
Preis pro Anteil 29.12.2023	EUR 468.04
Veränderung	3.3%
Investitionsgrad	99%

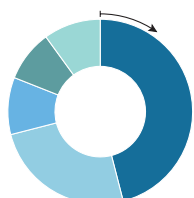
## Top-5-Positionen

	in % des NAV
KKR & Co.	9.17
Apollo Global Management	8.33
3I Group	8.08
Partners Group Holding AG	7.23
Intermediate Capital Group	6.85
<b>Total</b>	<b>39.66</b>

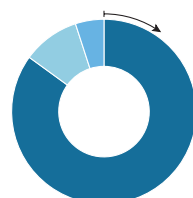
## Fondsallokation



Nordamerika	53%
Kont. Europa	29%
Grossbritannien	16%
Asien	2%

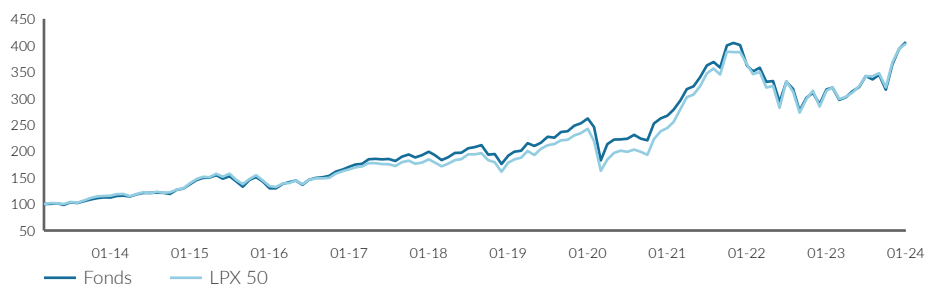


USD	46%
GBP	25%
SEK	10%
CHF	9%
Andere	10%



Buyout	85%
Private Debt	10%
Venture Capital	5%

## Netto-Performance



Netto-Performance in %	1 Monat %	YTD %	1 Jahr %	3 Jahre %	5 Jahre %	seit Lancierung %	seit Lancierung % p. a.
Fonds	3.3	3.3	28.3	52.1	112.1	383.3	8.5
LPX 50	2.4	2.4	28.3	65.2	126.2	439.1	9.1

Netto-Performance in %	2014	2015	2016	2017	2018	2019	2020	2021	2022	2023
Fonds	14.8	10.3	15.9	16.5	-8.7	43.9	3.6	52.9	-27.9	36.3
LPX 50	12.3	12.7	11.0	10.1	-9.5	45.8	-0.6	62.9	-26.6	38.4

Volatilität in % (annualisiert)	1 Jahr %	3 Jahre %	5 Jahre %	seit Lancierung %
Fonds	17.7	21.7	24.1	18.8
LPX 50	17.2	21.4	24.7	25.1

Zugelassen für den öffentlichen Vertrieb in Belgien, Dänemark, Deutschland, Finnland, Frankreich, Großbritannien, Irland, Liechtenstein, Luxemburg, Niederlande, Norwegen, Österreich, Schweden, Schweiz, Singapur, Spanien. In allen übrigen Ländern ist der Fonds nicht zum öffentlichen Vertrieb zugelassen.



**Partners Group**  
 REALIZING POTENTIAL IN PRIVATE MARKETS

# Partners Group Listed Investments SICAV - Listed Private Equity - EUR (I - Acc.)

PGLI Listed Private Equity EUR (I - Acc.) - Thesaurierende Anteilsklasse in EUR  
Monatsbericht per 31. Januar 2024

## Definitionen

Der Informationsstand dieses Berichtes basiert auf dem jeweils letzten Arbeitstag des Monats.

<b>Listed Private Equity</b>	Listed Private Equity umfasst alle Unternehmen, die an einer Börse gehandelt werden und deren Haupttätigkeit darin besteht, Private Equity-Investitionen zu tätigen.
<b>Total Return</b>	Total Return ist nach der BVI-Standard Methode des Bundesverbandes Investment und Asset Manager berechnet.
<b>Anlageuniversum</b>	Public Partnerships, Fund-of-Funds, Private Equity-Häuser, Gemischte Beteiligungsgesellschaften
<b>Finanzierungsstadien</b>	
<b>Venture Capital</b>	Finanzierung für Unternehmen in der Aufbauphase. Seed Stage beschreibt die Periode, in der die Machbarkeit bewiesen werden muss; Early Stage stellt die Zeit dar, in der Zielmärkte definiert werden, die Produktfertigung aufgebaut wird und die Absatzkanäle definiert werden; Later Stage entspricht der anschliessenden kräftigen Wachstumsphase junger Unternehmen.
<b>Buyout</b>	Die Akquisition einer kontrollierenden Mehrheit in einem Unternehmen mit finanziellem oder führungsmässigem Reorganisationsbedarf. Small/Mid/Large Size Buyout bezieht sich auf den Unternehmenswert der akquirierten Gesellschaft. Während die Bandweiten in Europa <EUR 100 Mio./EUR 100 Mio.-EUR 400 Mio./> EUR 400 Mio. entsprechen, liegen die Bandweiten für Small/Mid/Large Size Buyout in den USA bei <USD 300 Mio./USD 300 Mio.-USD 1 Mrd./>USD 1Mrd.
<b>Private Debt</b>	Finanzierung von Unternehmen ohne Zugang zu den Kapitalmärkten. Beinhaltet unter anderem Investitionen in vor- und nachrangiges Fremdkapital sowie in Vorzugsaktien.

## Kontaktinformationen

### Vermögensverwalter:

Partners Group AG  
Zugerstrasse 57  
6341 Baar-Zug  
Switzerland

T +41 (0)41 784 60 00  
www.pgliquids.com

### Investor Relations:

Partners Group AG  
Fabian Blättler  
Zugerstrasse 57  
6341 Baar-Zug / Schweiz

T +41 (0)41 784 68 80  
listedinvestments@partnersgroup.com

Dies ist ein Werbeprospekt. Das Ursprungsland des Fonds ist Luxemburg. Vertreter in der Schweiz ist die ACOLIN Fund Services AG, Leutschenbachstrasse 50, CH-8050 Zürich, und die Zahlstelle ist die Credit Suisse (Schweiz) AG, Paradeplatz 8, CH-8001 Zürich. Die vollständigen Angebotsunterlagen einschliesslich gegebenenfalls des Prospekts oder des Offering Memorandum, des Key Information Document (KID), des Fondsreglements sowie der Jahres- und Halbjahresberichte (die «vollständigen Angebotsunterlagen») sind kostenlos über <https://www.credit-suisse.com/microsites/multiconcept/en.html> oder bei der Vertretung in der Schweiz erhältlich. Das KID ist in Englisch verfügbar; der Prospekt ist ebenfalls in Englisch verfügbar. Eine Zusammenfassung der Anlegerrechte in Bezug auf Anlagen in Luxemburg ist unter [www.cssf.lu/en/consumer/](http://www.cssf.lu/en/consumer/) verfügbar; ggf. gelten lokale Gesetze in Bezug auf Anlegerrechte.

Der Verwalter alternativer Investmentfonds bzw. die Managementgesellschaft kann beschliessen, lokale Vereinbarungen für die Vermarktung von Aktien/Anteilen eines Fonds zu beenden; dies schliesst auch die Beendigung von Registrierungen bei der lokalen Aufsichtsbehörde bzw. von Mitteilungen an diese Behörde ein. Die Performance in der Vergangenheit ist kein Indikator für die aktuelle oder künftige Wertentwicklung. In den Performance-Angaben sind die bei Ausgabe und Rücknahme von Anteilen erhobenen Provisionen und Kosten nicht berücksichtigt. Ist die Währung eines Finanzprodukts und/oder seiner Kosten eine andere als Ihre Referenzwährung, können die Rendite und Kosten aufgrund von Wechselkursschwankungen höher oder niedriger ausfallen.

Partners Group Listed Investments SICAV, 5, rue Jean Monnet, 2180 Luxembourg, Grossherzogtum Luxemburg, R.C.S. Luxembourg B 143187

Dieses Dokument dient nicht als Werbung für Anlagen oder als Verkaufsinstrument und stellt weder ein Angebot noch einen Versuch der Aufforderung zur Abgabe von Angeboten für das hierin beschriebene Produkt dar. Ausschliessliche Grundlage für den Erwerb von Anteilen sind die Verkaufsunterlagen (der aktuelle Verkaufsprospekt, einschliesslich der Statuten und der Jahres- und Halbjahresberichte). Dieser Bericht wurde anhand der Finanzinformationen in den Büchern und Aufzeichnungen des Unternehmens mit Stand zum Bilanzstichtag erstellt. Diese Informationen gelten als richtig, wurden jedoch nicht von Dritten geprüft. In diesem Bericht wird die Performance in der Vergangenheit dargestellt, welche jedoch kein Indikator für die künftige Entwicklung ist. In den dargestellten Performance-Angaben sind die bei der Zeichnung oder Rücknahme von Anteilen erhobenen Provisionen und Kosten nicht berücksichtigt. Für Handlungen basierend auf den hier bereitgestellten Informationen übernimmt das Unternehmen keine Haftung. Informationen zu Chancen und Risiken entnehmen Sie bitte dem vollständigen, aktuellen Verkaufsprospekt.



**Partners Group**  
REALIZING POTENTIAL IN PRIVATE MARKETS