

# Partners Group Listed Investments SICAV - Listed Private Equity - EUR (P - Acc.)

PGLI Listed Private Equity EUR (P - Acc.) - Thesaurierende Anteilsklasse in EUR

Monatsbericht per 31. Oktober 2020

## Anlagepolitik

Der Partners Group Listed Investments SICAV – Listed Private Equity Fonds ermöglicht einen einfachen Zugang zur Anlageklasse Private Equity bei täglicher Liquidität und niedrigem Mindestinvestitionsbetrag. Der Fonds investiert in börsennotierte Gesellschaften, deren Haupttätigkeit darin besteht, Private Equity-Investitionen zu tätigen (Listed Private Equity). Das Anlageuniversum umfasst mehr als 200 Gesellschaften, wobei sich der Fonds auf die 140 grössten und liquidensten fokussiert. Die Partners Group ist seit 2008 Unterzeichnerin der Principles for Responsible Investment der Vereinten Nationen, und der Fonds verfolgt einen SRI-Ansatz, bei dem jede Anlagemöglichkeit hinsichtlich ökologischer, sozialer und Governance-Kriterien bewertet wird.

## Monatskommentar

Im Oktober büsste der Partners Group Listed Investments SICAV – Listed Private Equity an Wert ein – eine Entwicklung, die im Einklang mit den globalen Aktienmärkten stand. Der Monat begann zwar mit einer positiven Dynamik, die globalen Aktienmärkte schwächten sich aber in der zweiten Monatshälfte hauptsächlich aufgrund der steigenden Zahl von COVID-19-Fällen in den USA und Europa ab. Infolgedessen begannen die Regierungen damit, neue Lockdown-Massnahmen zu verhängen, um die Verbreitung des Virus einzudämmen. Zudem verstärkten die schwindenden Aussichten auf ein Konjunkturpaket vor den US-Präsidentenwahlen die negative Stimmung. Während der Berichtsperiode zeigten Vermögensverwalter die schwächste Performance, während sich Dachfonds bedingt durch positive Halbjahresergebnisse am besten entwickelten.

Das performancestärkste Unternehmen des Portfolios in diesem Monat war der Internet-Investor Prosus. Das Unternehmen profitierte von seiner Hauptposition Tencent, einem chinesischen Technologiekonzern, der im Bereich soziale Netzwerke, Online-Spiele, Videos und Online-Zahlungen tätig ist. Das Gaming-Segment entwickelt sich gut und hat von den Lockdown-Massnahmen profitiert. Zudem gab die Geschäftsleitung ein umfangreiches Aktienrückkaufprogramm in Höhe von rund USD 5 Mia. bekannt.

Auf der anderen Seite entwickelte sich der US-Vermögensverwalter Apollo Global Management im Oktober negativ. Das Unternehmen veröffentlichte die Ergebnisse für das dritte Quartal und litt unter den geringeren realisierten Performance Fees. Das verwaltete Vermögen stieg während des Quartals leicht auf USD 433 Mia. an. Es entstanden jedoch Bedenken in Bezug auf das zukünftige Fundraising, da einer der Mitbegründer Zahlungen für Philanthropie und Anlagendienstleistungen für Jeffrey Epstein bestätigte.

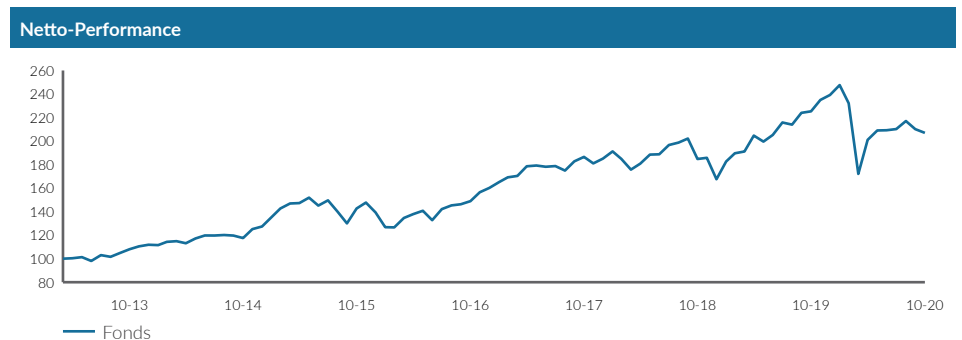

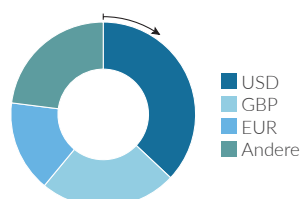
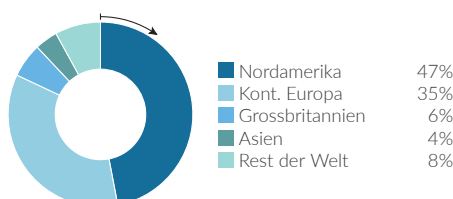
Der Vermögensverwalter für alternative Anlagen Ares Management trug positiv zur Wertentwicklung bei. Das Unternehmen gab solide Ergebnisse für das dritte Quartal mit einem Wachstum bei den verwalteten Vermögen von 24 % auf USD 179 Mia. im Vergleich zum Vorjahr bekannt, was auf das Fundraising für seinen Direct-Lending-Flaggschiff-Fonds, die höheren gebührenbezogenen Erträge und die solide Performance des Private-Equity-Portfolios zurückzuführen war.

Fondsdaten	
Auflegungsdatum	06.09.2004
Vermögensverwalter	Partners Group AG
Fondsdomizil	Luxemburg
Fondswährung	EUR
Anteilsklassenwährung	EUR
Mindestinvestition für Erstzeichnung	Keine
Ende des Geschäftsjahres	31. Dezember
Fondsvermögen	EUR 215.9 Mio.
Managementgebühr in % p.a.	1.95
Ertragsverwendung	Thesaurierend
Valoren-Nr.	1902991
ISIN	LU0196152788
Bloomberg Ticker	PGILPQP LX
WKN	A0B61B

Preisentwicklung	
Preis pro Anteil 30.10.2020	EUR 229.77
Preis pro Anteil 30.09.2020	EUR 233.32
Veränderung	-1.5%
Investitionsgrad	99%

Top-5-Positionen	
	in % des NAV
Blackstone Group	9.10
Partners Group Holding AG	8.99
KKR & Co.	6.86
3i Group	5.72
Apollo Global Management	5.49
<b>Total</b>	<b>36.16</b>

## Fondsallokation



Netto-Performance in %	1 Monat %	YTD %	1 Jahr %	3 Jahre %	5 Jahre %	seit Lancierung %	seit Lancierung % p. a.
Fonds	-1.5	-13.5	-8.1	10.9	45.1	129.8	5.3

Volatilität in % (annualisiert)	1 Jahr %	3 Jahre %	5 Jahre %	seit Lancierung %
Fonds	35.7	22.9	19.8	17.9

Zugelassen für den öffentlichen Vertrieb in Dänemark, Deutschland, Finnland, Frankreich, Großbritannien, Irland, Liechtenstein, Luxemburg, Niederlande, Norwegen, Österreich, Portugal, Schweden, Schweiz, Singapur, Spanien. In allen übrigen Ländern ist der Fonds nicht zum öffentlichen Vertrieb zugelassen.



**Partners Group**  
REALIZING POTENTIAL IN PRIVATE MARKETS

# Partners Group Listed Investments SICAV - Listed Private Equity - EUR (P - Acc.)

PGLI Listed Private Equity EUR (P - Acc.) - Thesaurierende Anteilsklasse in EUR  
Monatsbericht per 31. Oktober 2020

## Definitionen

Der Informationsstand dieses Berichtes basiert auf dem jeweils letzten Arbeitstag des Monats.

<b>Listed Private Equity</b>	Listed Private Equity umfasst alle Unternehmen, die an einer Börse gehandelt werden und deren Haupttätigkeit darin besteht, Private Equity-Investitionen zu tätigen.
<b>Total Return</b>	Total Return ist nach der BVI-Standard Methode des Bundesverbandes Investment und Asset Manager berechnet.
<b>Anlageuniversum</b>	Public Partnerships, Fund-of-Funds, Private Equity-Häuser, Gemischte Beteiligungsgesellschaften
<b>Finanzierungsstadien</b>	
<b>Venture Capital</b>	Finanzierung für Unternehmen in der Aufbauphase. Seed Stage beschreibt die Periode, in der die Machbarkeit bewiesen werden muss; Early Stage stellt die Zeit dar, in der Zielmärkte definiert werden, die Produktfertigung aufgebaut wird und die Absatzkanäle definiert werden; Later Stage entspricht der anschliessenden kräftigen Wachstumsphase junger Unternehmen.
<b>Buyout</b>	Die Akquisition einer kontrollierenden Mehrheit in einem Unternehmen mit finanziellem oder führungsmässigem Reorganisationsbedarf. Small/Mid/Large Size Buyout bezieht sich auf den Unternehmenswert der akquirierten Gesellschaft. Während die Bandweiten in Europa <EUR 100 Mio./EUR 100 Mio.–EUR 400 Mio./> EUR 400 Mio. entsprechen, liegen die Bandweiten für Small/Mid/Large Size Buyout in den USA bei <USD 300 Mio./USD 300 Mio.–USD 1 Mrd./>USD 1Mrd.
<b>Private Debt</b>	Finanzierung von Unternehmen ohne Zugang zu den Kapitalmärkten. Beinhaltet unter anderem Investitionen in vor- und nachrangiges Fremdkapital sowie in Vorzugsaktien.

## Kontaktinformationen

### Vermögensverwalter:

Partners Group AG  
Zugerstrasse 57  
6341 Baar-Zug  
Switzerland

T +41 (0)41 784 60 00  
www.pgliquids.com

### Investor Relations:

Partners Group AG  
Fabian Berchtold  
Zugerstrasse 57  
6341 Baar-Zug / Schweiz

T +41 (0)41 784 62 97  
listedinvestments@partnersgroup.com

Das ist ein Werbedokument. Das Domizil des Fonds ist Luxemburg. In der Schweiz ist der Vertreter ACOLIN Fund Services AG, Leutschenbachstrasse 50, CH-8050 Zürich, und die Zahlstelle ist Credit Suisse (Schweiz) AG, Paradeplatz 8, CH-8001 Zürich. Der Prospekt, die Basisinformationsblätter bzw. die wesentlichen Informationen für den Anleger, die Satzung sowie die Jahres- und Halbjahresberichte können kostenlos beim Vertreter bezogen werden. Die historische Performance stellt keinen Indikator für die laufende oder zukünftige Performance dar. Die Performancedaten lassen die bei der Ausgabe und Rücknahme der Anteile erhobenen Kommissionen und Kosten unberücksichtigt.

Partners Group Listed Investments SICAV, 5, rue Jean Monnet, 2180 Luxembourg, Grand Duchy of Luxembourg, R.C.S. Luxembourg B 143187

Dieses Dokument ist nicht als Anlagewerbung oder Verkaufsprospekt gedacht und stellt weder eine Offerte noch den Versuch der Aufforderung zur Offertenstellung für das hier beschriebene Produkt dar. Grundlage des Kaufs von Aktien des Fonds sind ausschliesslich der Verkaufsprospekt einschl. Satzung sowie die Jahres- /Halbjahresberichte. Dieser Bericht wurde unter Verwendung von Finanzdaten erstellt, die den Büchern und sonstigen Aufzeichnungen des Unternehmens per Berichtsdatum entnommen wurden. Wir sind von der Richtigkeit der Daten überzeugt, sie wurden jedoch nicht von Dritten geprüft. In diesem Bericht wird die bisherige Performance beschrieben, die nicht unbedingt ein Indikator für künftige Ergebnisse sein muss. Die dargestellte Performance lässt allfällige bei Zeichnung und Rücknahme von Anteilen erhobene Kommissionen und Kosten unberücksichtigt. Die Haftung des Unternehmens für Handlungen, die auf der Grundlage der zur Verfügung gestellten Informationen vorgenommen werden, ist ausgeschlossen. Ausführliche Hinweise zu Chancen und Risiken des Fonds sind dem Verkaufsprospekt zu entnehmen.



**Partners Group**  
REALIZING POTENTIAL IN PRIVATE MARKETS