

# Partners Group Listed Investments SICAV - Listed Private Equity - GBP (I - Dist.)

PGLI Listed Private Equity GBP (I - Dist.) - Ausschüttende Anteilsklasse in GBP

Monatsbericht per 30. Juni 2020

## Anlagepolitik

Der Partners Group Listed Investments SICAV – Listed Private Equity Fonds ermöglicht einen einfachen Zugang zur Anlageklasse Private Equity bei täglicher Liquidität und niedrigem Mindestinvestitionsbetrag. Der Fonds investiert in börsennotierte Gesellschaften, deren Haupttätigkeit darin besteht, Private Equity-Investitionen zu tätigen (Listed Private Equity). Das Anlageuniversum umfasst mehr als 200 Gesellschaften, wobei sich der Fonds auf die 140 grössten und liquidensten fokussiert. Die Partners Group ist seit 2008 Unterzeichnerin der Principles for Responsible Investment der Vereinten Nationen, und der Fonds verfolgt einen SRI-Ansatz, bei dem jede Anlagemöglichkeit hinsichtlich ökologischer, sozialer und Governance-Kriterien bewertet wird.

## Monatskommentar

Im Juni verzeichnete der Partners Group Listed Investments SICAV – Listed Private Equity eine positive Performance. Nach zwei Monaten stetiger Erholung glättete sich die Marktentwicklung, was vorwiegend auf die Besorgnis über eine zweite COVID-19-Welle und die Möglichkeit weiterer Lockdown-Massnahmen zurückzuführen war. In der Berichtsperiode entwickelten sich insbesondere Vermögensverwalter für alternative Anlagen erfreulich.

So zählte beispielsweise der alternative Vermögensverwalter EQT aus Schweden zu den Top-Performern. Die Geschäftsleitung gab die Veräusserung des Geschäftssegments «Private Debt» mit einem verwalteten Vermögen von rund EUR 4 Mia. an Bridgepoint bekannt. Seit seiner Gründung hat das Geschäftssegment mehr als EUR 7 Mia. Kapital für die drei aufeinander abgestimmten Strategien Sondersituationen, direkte Kreditvergabe und vorrangige Schuldtitel eingeworben und in über 180 Unternehmen investiert. Des Weiteren teilte EQT mit, dass sich das angestrebte Volumen seines Flagship-Fonds EQT Infrastructure V auf EUR 12,5 Mia. beläuft, während es bei seinem Vorgänger EUR 9 Mia. waren.

Im Gegensatz dazu entwickelte sich das kanadische Direktinvestitionsunternehmen ONEX in Juni negativ. Die Performance war hauptsächlich dem Portfoliounternehmen Emerald Holding geschuldet, das grosse B2B-Firmen messen in den USA ausrichtet. Das Unternehmen hatte stark unter der Corona-Krise zu leiden und benötigte eine Kapitalspritze von USD 400 Mio. zur Rückzahlung der ausstehenden Verbindlichkeiten im Rahmen seiner Kreditfazilität sowie zur Finanzierung der allgemeinen Geschäftsziele, darunter organische Wachstumsinitiativen.

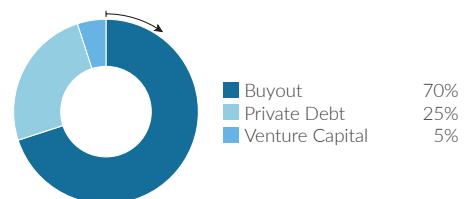
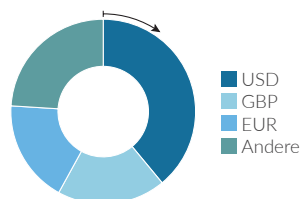
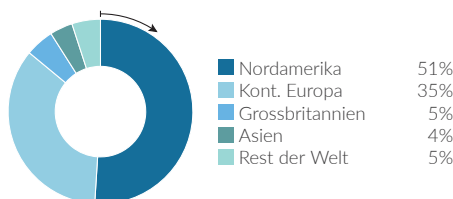
HarbourVest Global Private Equity (HVPE) verzeichnete eine Wertsteigerung, als das Unternehmen seine monatliche Portfoliobewertung meldete, die erstmals die Auswirkungen der COVID-19-Pandemie einschliesst. Der veröffentlichte geschätzte NAV verringerte sich um 6 % und damit deutlich weniger als erwartet. Darüber hinaus versicherte die Geschäftsleitung den Anlegern, dass die meisten Portfoliounternehmen nur leicht durch die Pandemie beeinträchtigt werden.

Fondsdaten	
Auflegungsdatum	17.05.2010
Vermögensverwalter	Partners Group AG
Fondsdomizil	Luxemburg
Fondswährung	EUR
Währung der Anteilsklasse	GBP
Mindestinvestition für Erstzeichnung	GBP 1 Mio.
Ende des Geschäftsjahres	31. Dezember
Fondsvermögen	GBP 179.9 Mio.
Managementgebühr in % p.a.	1.15
Ertragsverwendung	Ausschüttend
Letzte Ausschüttung	10.03.2020
Ausgeschütteter Betrag	GBP 2.54
Valoren-Nr.	10137954
ISIN	LU0424511698
Bloomberg Ticker	PGLLEPG LX
WKN	AORMTL

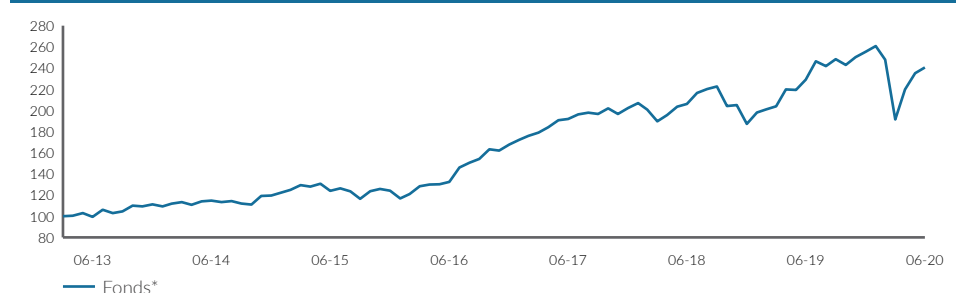
Preisentwicklung	
Preis pro Anteil 30.06.2020	GBP 313.20
Preis pro Anteil 29.05.2020	GBP 306.11
Veränderung (Total Return)	2.3%
Investitionsgrad	99%

Top-5-Positionen	
in % des NAV	
Partners Group Holding AG	9.87
Blackstone Group	9.05
KKR & Co.	7.08
Apollo Global Management	7.04
Wendel Invest	5.56
<b>Total</b>	<b>38.60</b>

## Fondsallokation



## Netto-Performance



Netto-Performance in %	1 Monat %	YTD %	1 Jahr %	3 Jahre %	5 Jahre %	seit Lancierung %
Fonds*	2.3	-5.8	5.0	25.4	94.0	248.3

Volatilität in % (annualisiert)	1 Jahr %	3 Jahre %	5 Jahre %	seit Lancierung %
Fonds*	32.8	21.2	18.5	17.1

\*Total Return

Zugelassen für den öffentlichen Vertrieb in Dänemark, Deutschland, Finnland, Frankreich, Großbritannien, Irland, Liechtenstein, Luxemburg, Niederlande, Norwegen, Österreich, Schweden, Schweiz, Singapur, Spanien. In allen übrigen Ländern ist der Fonds nicht zum öffentlichen Vertrieb zugelassen.



**Partners Group**  
REALIZING POTENTIAL IN PRIVATE MARKETS

# Partners Group Listed Investments SICAV - Listed Private Equity - GBP (I - Dist.)

PGLI Listed Private Equity GBP (I - Dist.) - Ausschüttende Anteilsklasse in GBP  
Monatsbericht per 30. Juni 2020

## Definitionen

Der Informationsstand dieses Berichtes basiert auf dem jeweils letzten Arbeitstag des Monats.

<b>Listed Private Equity</b>	Listed Private Equity umfasst alle Unternehmen, die an einer Börse gehandelt werden und deren Haupttätigkeit darin besteht, Private Equity-Investitionen zu tätigen.
<b>Total Return</b>	Total Return ist nach der BVI-Standard Methode des Bundesverbandes Investment und Asset Manager berechnet.
<b>Anlageuniversum</b>	Public Partnerships, Fund-of-Funds, Private Equity-Häuser, Gemischte Beteiligungsgesellschaften
<b>Finanzierungsstadien</b>	
<b>Venture Capital</b>	Finanzierung für Unternehmen in der Aufbauphase. Seed Stage beschreibt die Periode, in der die Machbarkeit bewiesen werden muss; Early Stage stellt die Zeit dar, in der Zielmärkte definiert werden, die Produktfertigung aufgebaut wird und die Absatzkanäle definiert werden; Later Stage entspricht der anschliessenden kräftigen Wachstumsphase junger Unternehmen.
<b>Buyout</b>	Die Akquisition einer kontrollierenden Mehrheit in einem Unternehmen mit finanziellem oder führungsmässigem Reorganisationsbedarf. Small/Mid/Large Size Buyout bezieht sich auf den Unternehmenswert der akquirierten Gesellschaft. Während die Bandweiten in Europa <EUR 100 Mio./EUR 100 Mio.–EUR 400 Mio./> EUR 400 Mio. entsprechen, liegen die Bandweiten für Small/Mid/Large Size Buyout in den USA bei <USD 300 Mio./USD 300 Mio.–USD 1 Mrd./>USD 1Mrd.
<b>Private Debt</b>	Finanzierung von Unternehmen ohne Zugang zu den Kapitalmärkten. Beinhaltet unter anderem Investitionen in vor- und nachrangiges Fremdkapital sowie in Vorzugsaktien.

## Kontaktinformationen

### Vermögensverwalter:

Partners Group AG  
Zugerstrasse 57  
6341 Baar-Zug  
Switzerland

T +41 (0)41 784 60 00  
www.pgliquids.com

### Investor Relations:

Partners Group AG  
Fabian Berchtold  
Zugerstrasse 57  
6341 Baar-Zug / Schweiz

T +41 (0)41 784 62 97  
listedinvestments@partnersgroup.com

Das ist ein Werbedokument. Das Domizil des Fonds ist Luxemburg. In der Schweiz ist der Vertreter ACOLIN Fund Services AG, Leutschenbachstrasse 50, CH-8050 Zürich, und die Zahlstelle ist Credit Suisse (Schweiz) AG, Paradeplatz 8, CH-8001 Zürich. Der Prospekt, die Basisinformationsblätter bzw. die wesentlichen Informationen für den Anleger, die Satzung sowie die Jahres- und Halbjahresberichte können kostenlos beim Vertreter bezogen werden. Die historische Performance stellt keinen Indikator für die laufende oder zukünftige Performance dar. Die Performancedaten lassen die bei der Ausgabe und Rücknahme der Anteile erhobenen Kommissionen und Kosten unberücksichtigt.

Partners Group Listed Investments SICAV, 5, rue Jean Monnet, 2180 Luxembourg, Grand Duchy of Luxembourg, R.C.S. Luxembourg B 143187

Dieses Dokument ist nicht als Anlagewerbung oder Verkaufsprospekt gedacht und stellt weder eine Offerte noch den Versuch der Aufforderung zur Offertenstellung für das hier beschriebene Produkt dar. Grundlage des Kaufs von Aktien des Fonds sind ausschliesslich der Verkaufsprospekt einschl. Satzung sowie die Jahres- /Halbjahresberichte. Dieser Bericht wurde unter Verwendung von Finanzdaten erstellt, die den Büchern und sonstigen Aufzeichnungen des Unternehmens per Berichtsdatum entnommen wurden. Wir sind von der Richtigkeit der Daten überzeugt, sie wurden jedoch nicht von Dritten geprüft. In diesem Bericht wird die bisherige Performance beschrieben, die nicht unbedingt ein Indikator für künftige Ergebnisse sein muss. Die dargestellte Performance lässt allfällige bei Zeichnung und Rücknahme von Anteilen erhobene Kommissionen und Kosten unberücksichtigt. Die Haftung des Unternehmens für Handlungen, die auf der Grundlage der zur Verfügung gestellten Informationen vorgenommen werden, ist ausgeschlossen. Ausführliche Hinweise zu Chancen und Risiken des Fonds sind dem Verkaufsprospekt zu entnehmen.



**Partners Group**  
REALIZING POTENTIAL IN PRIVATE MARKETS