

Partners Group Listed Investments SICAV - Listed Private Equity - GBP (I - Dist.)

PGLI Listed Private Equity GBP (I - Dist.) - Ausschüttende Anteilsklasse in GBP

Monatsbericht per 31. Januar 2022

Anlagepolitik

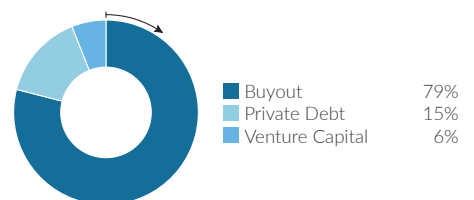
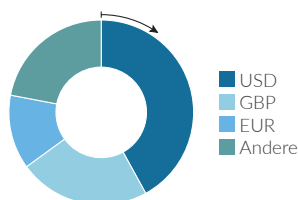
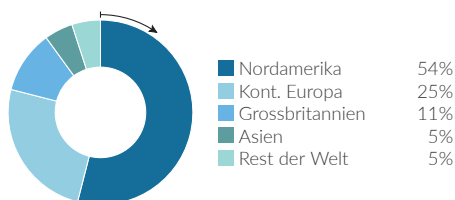
Der Partners Group Listed Investments SICAV – Listed Private Equity Fonds ermöglicht einen einfachen Zugang zur Anlageklasse Private Equity bei täglicher Liquidität und niedrigem Mindestinvestitionsbetrag. Der Fonds investiert in börsennotierte Gesellschaften, deren Haupttätigkeit darin besteht, Private Equity-Investitionen zu tätigen (Listed Private Equity). Das Anlageuniversum umfasst mehr als 200 Gesellschaften, wobei sich der Fonds auf die 140 grössten und liquidensten fokussiert. Die Partners Group ist seit 2008 Unterzeichnerin der Principles for Responsible Investment der Vereinten Nationen, und der Fonds verfolgt einen SRI-Ansatz, bei dem jede Anlagemöglichkeit hinsichtlich ökologischer, sozialer und Governance-Kriterien bewertet wird.

Fondsdaten	
Auflegungsdatum	17.05.2010
Vermögensverwalter	Partners Group AG
Fondsdomizil	Luxemburg
Fondswährung	EUR
Währung der Anteilsklasse	GBP
Mindestinvestition für Erstzeichnung	GBP 1 Mio.
Ende des Geschäftsjahres	31. Dezember
Fondsvermögen	GBP 307,6 Mio.
Managementgebühr in % p.a.	1.15
Ertragsverwendung	Ausschüttend
Letzte Ausschüttung	13.09.2021
Ausgeschütteter Betrag	GBP 2.19
Valoren-Nr.	10137954
ISIN	LU0424511698
Bloomberg Ticker	PGLLEPG LX
WKN	AORMTL

Preisentwicklung	
Preis pro Anteil 31.01.2022	GBP 455.01
Preis pro Anteil 31.12.2021	GBP 507.84
Veränderung (Total Return)	-10.4%
Investitionsgrad	99%

Top-5-Positionen	
	in % des NAV
Blackstone Group	9.63
KKR & Co.	9.18
Apollo Global Management	6.96
Partners Group Holding AG	6.74
3I Group	5.98
Total	38.49

Fondsallokation



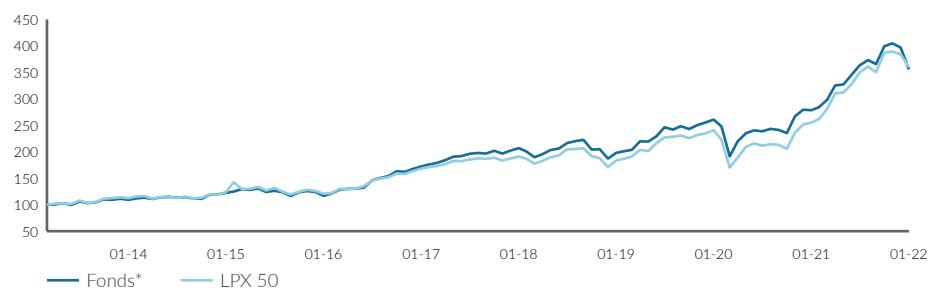
Monatskommentar

Nach der starken Performance im letzten Jahr erlebten die globalen Aktienmärkte einen volatilen Start ins Jahr 2022. Die Märkte wurden durch eine unerwartet hohe Inflation durchgeschüttelt, was die Erwartung früherer Zinserhöhungen in den USA und in Europa befeuerte. In diesem Marktumfeld verzeichnete der Partners Group Listed Investments SICAV – Listed Private Equity ebenfalls eine negative Performance. Alle Sektoren lieferten einen negativen Beitrag, mit Ausnahme von Geschäftsentwicklungsunternehmen, die von steigenden Zinsen durch Engagements in Anlagen mit variabler Verzinsung profitierten.

Der alternative Vermögensverwalter Blackstone aus den USA zählte zu den wenigen positiven Ausnahmen. Das Unternehmen veröffentlichte Ergebnisse, welche die Erwartungen der Anleger übertrafen. Blackstone steigerte seine verwalteten Vermögen auf USD 880 Mia. und dürfte sein Ziel von USD 1 Bio. an verwalteten Vermögen bis 2026 frühzeitig erreichen. Die Performance der Hauptstrategien war stark, wobei der Private-Equity-Flaggschiff-Fonds 2021 um mehr als 40 % zulegte. Dies führte zu einer aufgelaufenen Performance Fee in Rekordhöhe von USD 9 Mia. (netto). Das Management blickt sehr optimistisch auf 2022 und erwartet eine weiterhin rege Transaktionsaktivität.

Performance-Schlusslicht war hingegen trotz einer soliden fundamentalen Entwicklung EQT, ein schwedischer Vermögensverwalter für alternative Anlagen. Die Aktie entwickelte sich im vergangenen Jahr positiv und wurde zu höheren Multiples gehandelt. Mit der Eintrübung der Marktstimmung gegenüber höher bewerteten Wachstumsaktien verlor der Titel jedoch an Boden. Das Unternehmen meldete einen Anstieg der verwalteten Vermögen um 40 % auf EUR 74 Mia. Dies war hauptsächlich auf die erfolgreiche Übernahme des globalen Immobilien-Investment-Managers Exeter und das finale Closing des EQT Infrastructure V Fund zurückzuführen. Darüber hinaus realisierte EQT aufgrund des günstigen Exit-Umfelds EUR 31 Mia. an Investments und setzte EUR 21 Mia. an Kapital ein.

Netto-Performance



Netto-Performance in %	1 Monat %	YTD %	1 Jahr %	3 Jahre %	5 Jahre %	seit Lancierung %	seit Lancierung % p. a.
Fonds*	-10.4	-10.4	27.7	79.7	106.5	415.0	15.0
LPX 50	-6.4	-6.4	41.0	95.8	113.9	433.5	15.4

Netto-Performance in %	2012	2013	2014	2015	2016	2017	2018	2019	2020	2021
Fonds*	25.6	33.8	7.5	3.8	35.1	20.6	-7.4	36.4	9.4	42.1
LPX 50	24.6	38.7	4.2	7.1	28.6	14.5	-8.5	37.7	5.0	52.8

Volatilität in % (annualisiert)	1 Jahr %	3 Jahre %	5 Jahre %	seit Lancierung %
Fonds*	15.1	22.7	19.0	17.2
LPX 50	16.3	24.3	20.4	29.2

*Total Return

Zugelassen für den öffentlichen Vertrieb in Dänemark, Deutschland, Finnland, Frankreich, Großbritannien, Irland, Liechtenstein, Luxemburg, Niederlande, Norwegen, Österreich, Schweden, Schweiz, Singapur, Spanien. In allen übrigen Ländern ist der Fonds nicht zum öffentlichen Vertrieb zugelassen.

Partners Group Listed Investments SICAV - Listed Private Equity - GBP (I - Dist.)

PGLI Listed Private Equity GBP (I - Dist.) - Ausschüttende Anteilsklasse in GBP
Monatsbericht per 31. Januar 2022

Definitionen

Der Informationsstand dieses Berichtes basiert auf dem jeweils letzten Arbeitstag des Monats.

Listed Private Equity	Listed Private Equity umfasst alle Unternehmen, die an einer Börse gehandelt werden und deren Haupttätigkeit darin besteht, Private Equity-Investitionen zu tätigen.
Total Return	Total Return ist nach der BVI-Standard Methode des Bundesverbandes Investment und Asset Manager berechnet.
Anlageuniversum	Public Partnerships, Fund-of-Funds, Private Equity-Häuser, Gemischte Beteiligungsgesellschaften
Finanzierungsstadien	
Venture Capital	Finanzierung für Unternehmen in der Aufbauphase. Seed Stage beschreibt die Periode, in der die Machbarkeit bewiesen werden muss; Early Stage stellt die Zeit dar, in der Zielmärkte definiert werden, die Produktfertigung aufgebaut wird und die Absatzkanäle definiert werden; Later Stage entspricht der anschliessenden kräftigen Wachstumsphase junger Unternehmen.
Buyout	Die Akquisition einer kontrollierenden Mehrheit in einem Unternehmen mit finanziellem oder führungsmässigem Reorganisationsbedarf. Small/Mid/Large Size Buyout bezieht sich auf den Unternehmenswert der akquirierten Gesellschaft. Während die Bandweiten in Europa <EUR 100 Mio./EUR 100 Mio.–EUR 400 Mio./> EUR 400 Mio. entsprechen, liegen die Bandweiten für Small/Mid/Large Size Buyout in den USA bei <USD 300 Mio./USD 300 Mio.–USD 1 Mrd./>USD 1Mrd.
Private Debt	Finanzierung von Unternehmen ohne Zugang zu den Kapitalmärkten. Beinhaltet unter anderem Investitionen in vor- und nachrangiges Fremdkapital sowie in Vorzugsaktien.

Kontaktinformationen

Vermögensverwalter:

Partners Group AG
Zugerstrasse 57
6341 Baar-Zug
Switzerland

T +41 (0)41 784 60 00
www.pgliquids.com

Investor Relations:

Partners Group AG
Fabian Berchtold
Zugerstrasse 57
6341 Baar-Zug / Schweiz

T +41 (0)41 784 62 97
listedinvestments@partnersgroup.com

Kopien des Prospekts (inkl.Satzung), wesentliche Anlegerinformationen sowie der Jahres- und Halbjahresbericht können kostenlos bei der Vertreterin in der Schweiz, ACOLIN Fund Services AG, Leutschenbachstrasse 50, CH-8050 Zurich., bezogen werden. Zahlstelle in der Schweiz ist Credit Suisse (Schweiz) AG, Paradeplatz 8, CH-8001 Zürich. Information Document (KIID) oder des Key Information Document (KID), des Fondsreglements sowie der Jahres- und Halbjahresberichte (die «vollständigen Angebotsunterlagen») sind kostenlos über <https://www.credit-suisse.com/microsites/multiconcept/de.html> oder bei der Vertreterin in der Schweiz erhältlich. Das KIID/KID ist in English verfügbar; der Prospekt ist in English verfügbar. Der Manager des alternativen Investmentfonds bzw. die Verwaltungsgesellschaft kann beschliessen, lokale Vereinbarungen über die Vermarktung der Aktien/ Anteile eines Fonds zu kündigen und Registrierungen oder den Versand von Mitteilungen an die lokale Aufsichtsbehörde einzustellen. Eine Zusammenfassung der Anlegerrechte bei Anlagen in Luxemburg ist unter [cssf.lu/en/consumer/](https://www.credit-suisse.com/microsites/multiconcept/de.html) abrufbar; gegebenenfalls gelten lokale Gesetze über Anlegerrechte.

Partners Group Listed Investments SICAV, 5, rue Jean Monnet, 2180 Luxembourg, Grand Duchy of Luxembourg, R.C.S. Luxembourg B 143187

Dieses Dokument ist nicht als Anlagewerbung oder Verkaufsprospekt gedacht und stellt weder eine Offerte noch den Versuch der Aufforderung zur Offertenstellung für das hier beschriebene Produkt dar. Grundlage des Kaufs von Aktien des Fonds sind ausschliesslich der Verkaufsprospekt einschl. Satzung sowie die Jahres- /Halbjahresberichte. Dieser Bericht wurde unter Verwendung von Finanzdaten erstellt, die den Büchern und sonstigen Aufzeichnungen des Unternehmens per Berichtsdatum entnommen wurden. Wir sind von der Richtigkeit der Daten überzeugt, sie wurden jedoch nicht von Dritten geprüft. In diesem Bericht wird die bisherige Performance beschrieben, die nicht unbedingt ein Indikator für künftige Ergebnisse sein muss. Die dargestellte Performance lässt allfällige bei Zeichnung und Rücknahme von Anteilen erhobene Kommissionen und Kosten unberücksichtigt. Die Haftung des Unternehmens für Handlungen, die auf der Grundlage der zur Verfügung gestellten Informationen vorgenommen werden, ist ausgeschlossen. Ausführliche Hinweise zu Chancen und Risiken des Fonds sind dem Verkaufsprospekt zu entnehmen.



Partners Group
REALIZING POTENTIAL IN PRIVATE MARKETS