

# Partners Group Listed Investments SICAV - Listed Private Equity - GBP (I - Dist.)

PGLI Listed Private Equity GBP (I - Dist.) - Ausschüttende Anteilsklasse in GBP

Monatsbericht per 31. Mai 2023

## Anlagepolitik

Der Partners Group Listed Investments SICAV – Listed Private Equity Fonds ermöglicht einen einfachen Zugang zur Anlageklasse Private Equity bei täglicher Liquidität und niedrigem Mindestinvestitionsbetrag. Der Fonds investiert in börsennotierte Gesellschaften, deren Haupttätigkeit darin besteht, Private Equity-Investitionen zu tätigen (Listed Private Equity). Das Anlageuniversum umfasst mehr als 200 Gesellschaften, wobei sich der Fonds auf die 140 grössten und liquidensten fokussiert. Die Partners Group ist seit 2008 Unterzeichnerin der Principles for Responsible Investment der Vereinten Nationen, und der Fonds verfolgt einen SRI-Ansatz, bei dem jede Anlagemöglichkeit hinsichtlich ökologischer, sozialer und Governance-Kriterien bewertet wird.

## Monatskommentar

Die globalen Aktienmärkte verzeichneten im Mai Zuwächse dank der starken Performance US-amerikanischer Large-Cap-Technologieunternehmen. Zu verdanken war diese der Begeisterung der Anleger/innen über die Aussichten im Bereich der künstlichen Intelligenz. Zwar sorgte der drohende Zahlungsausfall der USA für Ungewissheit und damit für eine erhöhte Volatilität – doch wenige Tage vor Fristablauf wurde letztlich eine Einigung über die Anhebung der Schuldenobergrenze erzielt. Vor diesem Hintergrund wies der Partners Group Listed Investments SICAV – Listed Private Equity Fund erneut ein starkes Monatsergebnis mit einem Wertzuwachs aus und übertraf den MSCI World Index.

HG Capital, ein britisches Private-Equity-Unternehmen mit Fokus auf dem Softwaresektor, zählte im Mai zu den erfolgreichsten Positionen. Das Unternehmen kündigte einen soliden ersten Quartalsbericht mit einem NAV-Wachstum von 4 % an, gestützt auf die robuste Performance des zugrunde liegenden Portfolios. Umsatz und EBITDA der Top-20-Anlagen, die 77 % des Gesamtportfolios ausmachen, stiegen um 30 % bzw. 27 %. Die Portfoliounternehmen profitierten von der Stabilität des Geschäftsmodells «Software-as-a-Service», ihrer starken Marktposition und ihrer hohen Preissetzungsmacht. Das Management-Team bestätigte seine positive Prognose und rechnet mit weiteren Akquisitionsgelegenheiten.

Der US-Private-Equity-Manager TPG verzeichnete hingegen eine schwache Performance. Das Unternehmen veröffentlichte die Ergebnisse für das erste Quartal und meldete einen Anstieg der Assets under Management um 14 % im Jahresvergleich, verringerte jedoch – zur Enttäuschung der Anlegerinnen und Anleger – sein Fundraising-Ziel für den aktuellen Zyklus. Positiv zu vermerken ist, dass TPG die Übernahme eines Private Debt Managers bekanntgab. Damit erweitert das Unternehmen seine Produktplattform und erhöht die Assets under Management um USD 55 Milliarden.

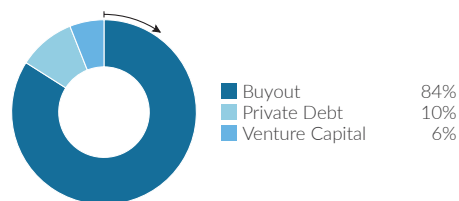
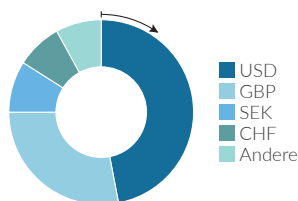
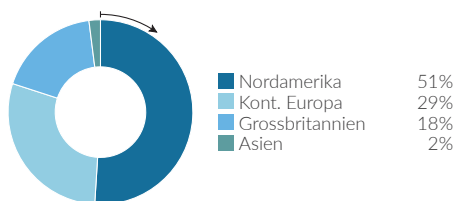
Ein weiterer Top-Performer war die 3i Group. Das in Grossbritannien ansässige Private-Equity-Unternehmen veröffentlichte jüngst seine Ergebnisse für das Geschäftsjahr 2023 und wies eine Gesamtrendite von 36 % für das Gesamtjahr aus. Dies war dem starken Wachstum der zugrunde liegenden Portfoliounternehmen zu verdanken. Die grösste Position, Action, ein führender Non-Food-Discounter in Europa, steigerte den Umsatz und das EBITDA um 46 % bzw. 30 %. Andere wichtige Positionen im Portfolio, wie Anlagen in Gesundheitswesen und Infrastruktur, entwickelten sich ebenfalls günstig. Das Management schätzt das kommende Jahr weiterhin optimistisch ein und schlug eine Dividendenerhöhung von 13 % vor.

Fondsdaten	
Auflegungsdatum	17.05.2010
Vermögensverwalter	Partners Group AG
Fondsdomizil	Luxemburg
Fondswährung	EUR
Währung der Anteilsklasse	GBP
Mindestinvestition für Erstzeichnung	GBP 1 Mio.
Ende des Geschäftsjahres	31. Dezember
Fondsvermögen	GBP 242.9 Mio.
Managementgebühr in % p.a.	1.15
Ertragsverwendung	Ausschüttend
Letzte Ausschüttung	08.03.2023
Ausgeschütteter Betrag	GBP 2.59
Valoren-Nr.	10137954
ISIN	LU0424511698
Bloomberg Ticker	PGLLPEG LX
WKN	AORMTL

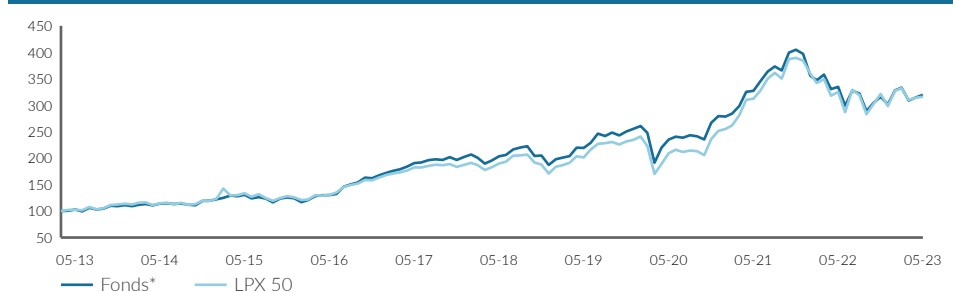
Preisentwicklung	
Preis pro Anteil 31.05.2023	GBP 401.09
Preis pro Anteil 28.04.2023	GBP 394.55
Veränderung (Total Return)	1.7%
Investitionsgrad	100%

Top-5-Positionen	
	in % des NAV
KKR & Co.	9.31
3i Group	8.60
Blackstone Group	8.07
Partners Group Holding AG	7.22
Intermediate Capital Group	6.62
<b>Total</b>	<b>39.82</b>

## Fondsallokation



## Netto-Performance



Netto-Performance in %	1 Monat %	YTD %	1 Jahr %	3 Jahre %	5 Jahre %	seit Lancierung %	seit Lancierung % p. a.
Fonds*	1.7	6.0	-4.5	36.0	57.1	363.0	12.5
LPX 50	0.6	6.0	-2.7	51.0	66.6	368.7	12.6

Netto-Performance in %	2013	2014	2015	2016	2017	2018	2019	2020	2021	2022
Fonds*	33.8	7.5	3.8	35.1	20.6	-7.4	36.4	9.4	42.1	-24.1
LPX 50	38.7	4.2	7.1	28.6	14.5	-8.5	37.7	5.0	52.8	-22.4

Volatilität in % (annualisiert)	1 Jahr %	3 Jahre %	5 Jahre %	seit Lancierung %
Fonds*	25.7	21.5	23.0	18.5
LPX 50	25.6	21.8	23.9	28.9

\*Total Return

Zugelassen für den öffentlichen Vertrieb in Dänemark, Deutschland, Finnland, Frankreich, Großbritannien, Irland, Liechtenstein, Luxemburg, Niederlande, Norwegen, Österreich, Schweden, Schweiz, Singapur, Spanien. In allen übrigen Ländern ist der Fonds nicht zum öffentlichen Vertrieb zugelassen.

# Partners Group Listed Investments SICAV - Listed Private Equity - GBP (I - Dist.)

PGLI Listed Private Equity GBP (I - Dist.) - Ausschüttende Anteilsklasse in GBP  
Monatsbericht per 31. Mai 2023

## Definitionen

Der Informationsstand dieses Berichtes basiert auf dem jeweils letzten Arbeitstag des Monats.

<b>Listed Private Equity</b>	Listed Private Equity umfasst alle Unternehmen, die an einer Börse gehandelt werden und deren Haupttätigkeit darin besteht, Private Equity-Investitionen zu tätigen.
<b>Total Return</b>	Total Return ist nach der BVI-Standard Methode des Bundesverbandes Investment und Asset Manager berechnet.
<b>Anlageuniversum</b>	Public Partnerships, Fund-of-Funds, Private Equity-Häuser, Gemischte Beteiligungsgesellschaften
<b>Finanzierungsstadien</b>	
<b>Venture Capital</b>	Finanzierung für Unternehmen in der Aufbauphase. Seed Stage beschreibt die Periode, in der die Machbarkeit bewiesen werden muss; Early Stage stellt die Zeit dar, in der Zielmärkte definiert werden, die Produktfertigung aufgebaut wird und die Absatzkanäle definiert werden; Later Stage entspricht der anschliessenden kräftigen Wachstumsphase junger Unternehmen.
<b>Buyout</b>	Die Akquisition einer kontrollierenden Mehrheit in einem Unternehmen mit finanziellem oder führungsmässigem Reorganisationsbedarf. Small/Mid/Large Size Buyout bezieht sich auf den Unternehmenswert der akquirierten Gesellschaft. Während die Bandweiten in Europa <EUR 100 Mio./EUR 100 Mio.-EUR 400 Mio./> EUR 400 Mio. entsprechen, liegen die Bandweiten für Small/Mid/Large Size Buyout in den USA bei <USD 300 Mio./USD 300 Mio.-USD 1 Mrd./>USD 1Mrd.
<b>Private Debt</b>	Finanzierung von Unternehmen ohne Zugang zu den Kapitalmärkten. Beinhaltet unter anderem Investitionen in vor- und nachrangiges Fremdkapital sowie in Vorzugsaktien.

## Kontaktinformationen

### Vermögensverwalter:

Partners Group AG  
Zugerstrasse 57  
6341 Baar-Zug  
Switzerland

T +41 (0)41 784 60 00  
www.pgliquids.com

### Investor Relations:

Partners Group AG  
Fabian Blättler  
Zugerstrasse 57  
6341 Baar-Zug / Schweiz

T +41 (0)41 784 68 80  
listedinvestments@partnersgroup.com

Dies ist ein Werbeprospekt. Das Ursprungsland des Fonds ist Luxemburg. Vertreter in der Schweiz ist die ACOLIN Fund Services AG, Leutschenbachstrasse 50, CH-8050 Zürich, und die Zahlstelle ist die Credit Suisse (Schweiz) AG, Paradeplatz 8, CH-8001 Zürich. Die vollständigen Angebotsunterlagen einschliesslich gegebenenfalls des Prospekts oder des Offering Memorandum, des Key Information Document (KID), des Fondsreglements sowie der Jahres- und Halbjahresberichte (die «vollständigen Angebotsunterlagen») sind kostenlos über <https://www.credit-suisse.com/microsites/multiconcept/en.html> oder bei der Vertretung in der Schweiz erhältlich. Das KID ist in Englisch verfügbar; der Prospekt ist ebenfalls in Englisch verfügbar. Eine Zusammenfassung der Anlegerrechte in Bezug auf Anlagen in Luxemburg ist unter [www.cssf.lu/en/consumer/](http://www.cssf.lu/en/consumer/) verfügbar; ggf. gelten lokale Gesetze in Bezug auf Anlegerrechte.

Der Verwalter alternativer Investmentfonds bzw. die Managementgesellschaft kann beschliessen, lokale Vereinbarungen für die Vermarktung von Aktien/Anteilen eines Fonds zu beenden; dies schliesst auch die Beendigung von Registrierungen bei der lokalen Aufsichtsbehörde bzw. von Mitteilungen an diese Behörde ein. Die Performance in der Vergangenheit ist kein Indikator für die aktuelle oder künftige Wertentwicklung. In den Performance-Angaben sind die bei Ausgabe und Rücknahme von Anteilen erhobenen Provisionen und Kosten nicht berücksichtigt. Ist die Währung eines Finanzprodukts und/oder seiner Kosten eine andere als Ihre Referenzwährung, können die Rendite und Kosten aufgrund von Wechselkursschwankungen höher oder niedriger ausfallen.

Partners Group Listed Investments SICAV, 5, rue Jean Monnet, 2180 Luxembourg, Grossherzogtum Luxemburg, R.C.S. Luxembourg B 143187

Dieses Dokument dient nicht als Werbung für Anlagen oder als Verkaufsinstrument und stellt weder ein Angebot noch einen Versuch der Aufforderung zur Abgabe von Angeboten für das hierin beschriebene Produkt dar. Ausschliessliche Grundlage für den Erwerb von Anteilen sind die Verkaufsunterlagen (der aktuelle Verkaufsprospekt, einschliesslich der Statuten und der Jahres- und Halbjahresberichte). Dieser Bericht wurde anhand der Finanzinformationen in den Büchern und Aufzeichnungen des Unternehmens mit Stand zum Bilanzstichtag erstellt. Diese Informationen gelten als richtig, wurden jedoch nicht von Dritten geprüft. In diesem Bericht wird die Performance in der Vergangenheit dargestellt, welche jedoch kein Indikator für die künftige Entwicklung ist. In den dargestellten Performance-Angaben sind die bei der Zeichnung oder Rücknahme von Anteilen erhobenen Provisionen und Kosten nicht berücksichtigt. Für Handlungen basierend auf den hier bereitgestellten Informationen übernimmt das Unternehmen keine Haftung. Informationen zu Chancen und Risiken entnehmen Sie bitte dem vollständigen, aktuellen Verkaufsprospekt.



**Partners Group**  
REALIZING POTENTIAL IN PRIVATE MARKETS