

Partners Group Listed Investments SICAV - Listed Private Equity - USD (P - Acc.)

PGLI Listed Private Equity USD (P - Acc.) - Thesaurierende Anteilsklasse in USD
Monatsbericht per 31. März 2017

Anlagepolitik

Der Partners Group Listed Investments SICAV – Listed Private Equity Fonds ermöglicht einen einfachen Zugang zur Anlageklasse Private Equity bei täglicher Liquidität und niedrigem Mindestinvestitionsbetrag. Der Fonds investiert in börsennotierte Gesellschaften, deren Haupttätigkeit darin besteht, Private Equity-Investitionen zu tätigen (Listed Private Equity). Das Anlageuniversum umfasst mehr als 200 Gesellschaften, wobei sich der Fonds auf die 100 grössten und liquidesten fokussiert.

Monatskommentar

Im März stieg der Wert von Partners Group Listed Investments SICAV – Listed Private Equity weiter an und wies dabei eine Outperformance gegenüber dem breiten Aktienmarkt auf.

Die französische Holding-Gesellschaft Wendel überzeugte ihre Investoren mit dem Jahresergebnis für 2016. Das Unternehmen steigerte den NAV und den Gewinn aus der Geschäftstätigkeit jeweils um 26%. Zudem hat der Markt positiv auf die Ankündigung der Wiederaufnahme des Aktienrückkaufprogramms reagiert. Per Ende März notierte die Aktie zu einem Abschlag von circa 30% zum NAV.

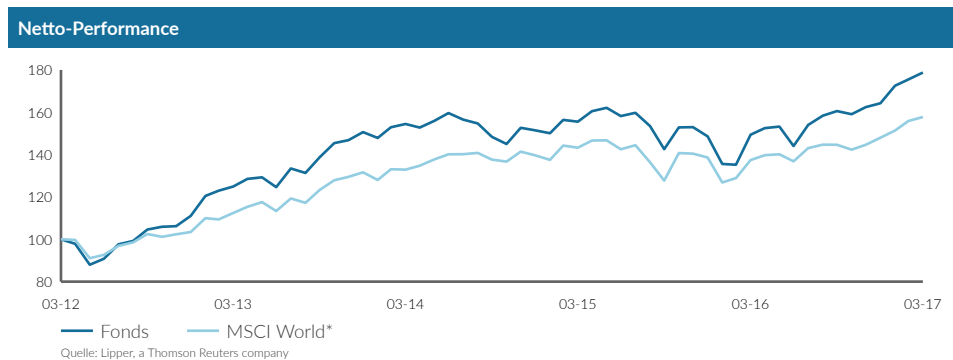
Hingegen verzeichnete der alternative Vermögensverwalter Ares Management im März einen Wertverlust. Im Februar war die amerikanische Gesellschaft der stärkste Titel im Portfolio nachdem das Unternehmen ein erfreuliches Jahresergebnis veröffentlichte. Der grösste Aktionär ADIA hat nach der positiven Wertentwicklung einen Teil seines Aktienpaketes am Kapitalmarkt veräussert und dabei einen Gewinn realisiert. Der Investor reduzierte dabei die Beteiligung um rund ein Viertel.

Gleichzeitig erzielte die dänische Holding-Gesellschaft Schouw den höchsten Wertzuwachs in der Berichtsperiode. Schouw verzeichnete 2016 ein Umsatzwachstum von 14% sowie einen EBIT-Anstieg von 25% im Vergleich zum Vorjahr. Das Unternehmen profitierte unter anderem von der positiven Entwicklung des grössten Portfoliounternehmens BioMar, einem Hersteller von Nahrungsmitteln für die Fischzuchtindustrie.

Fondsdaten	
Auflegungsdatum	06.09.2004
Vermögensverwalter	Partners Group AG
Fondsdomizil	Luxemburg
Fondswährung	EUR
Währung der Anteilsklasse	USD
Mindestinvestition für Erstzeichnung	Keine
Ende des Geschäftsjahres	31. Dezember
Fondsvermögen	USD 228.2 Mio.
Managementgebühr in % p.a.	1.95
Ertragsverwendung	Thesaurierend
Valoren-Nr.	1902992
ISIN	LU0196152861
Bloomberg Ticker	PGLPQD LX
WKN	A0B61C

Preisentwicklung	
Preis pro Anteil 31.03.2017	USD 167.52
Preis pro Anteil 28.02.2017	USD 164.43
Veränderung	1.9%
Investitionsgrad	99%

Top-5-Positionen	
	in % des NAV
Partners Group Holding AG	9.13
Blackstone Group	7.94
KKR & Co.	7.05
Eurazeo	6.80
Ares Capital	5.88
Total	36.80


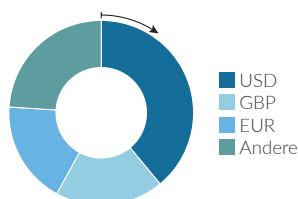
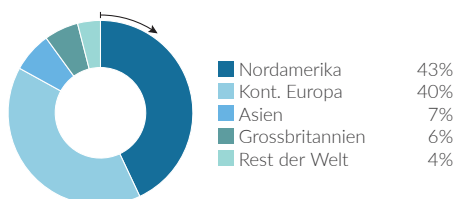


Netto-Performance in %	1 Monat %	YTD %	1 Jahr %	3 Jahre %	5 Jahre %	seit Lancierung %
Fonds	1.9	8.8	19.7	15.7	78.8	67.5
MSCI World*	1.2	6.6	14.8	18.7	57.8	131.4

Volatilität in % (annualisiert)	1 Jahr %	3 Jahre %	5 Jahre %	seit Lancierung %
Fonds	13.2	13.0	13.5	19.5
MSCI World*	10.2	11.4	11.3	16.3

*MSCI World (NR) (NAV T-1)

Fondsallokation



Zugelassen für den öffentlichen Vertrieb in Dänemark, Deutschland, Finnland, Frankreich, Grossbritannien, Holland, Irland, Luxemburg, Norwegen, Österreich, Schweden, Schweiz, Spanien. In allen übrigen Ländern ist der Fonds nicht zum öffentlichen Vertrieb zugelassen.



Partners Group
REALIZING POTENTIAL IN PRIVATE MARKETS

Definitionen

Der Informationsstand dieses Berichtes basiert auf dem jeweils letzten Arbeitstag des Monats.

Listed Private Equity	Listed Private Equity umfasst alle Unternehmen, die an einer Börse gehandelt werden und deren Haupttätigkeit darin besteht, Private Equity-Investitionen zu tätigen.
Total Return	Total Return ist nach der BVI-Standard Methode des Bundesverbandes Investment und Asset Manager berechnet.
Anlageuniversum	Public Partnerships, Fund-of-Funds, Private Equity-Häuser, Gemischte Beteiligungsgesellschaften
Finanzierungsstadien	
Venture Capital	Finanzierung für Unternehmen in der Aufbauphase. Seed Stage beschreibt die Periode, in der die Machbarkeit bewiesen werden muss; Early Stage stellt die Zeit dar, in der Zielmärkte definiert werden, die Produktfertigung aufgebaut wird und die Absatzkanäle definiert werden; Later Stage entspricht der anschliessenden kräftigen Wachstumsphase junger Unternehmen.
Buyout	Die Akquisition einer kontrollierenden Mehrheit in einem Unternehmen mit finanziellem oder führungs-mässigem Reorganisationsbedarf. Small/Mid/Large Size Buyout bezieht sich auf den Unternehmenswert der akquirierten Gesellschaft. Während die Bandweiten in Europa <EUR 100 Mio./EUR 100 Mio.–EUR 400 Mio./> EUR 400 Mio. entsprechen, liegen die Bandweiten für Small/Mid/Large Size Buyout in den USA bei <USD 300 Mio./USD 300 Mio.–USD 1 Mrd./>USD 1Mrd.
Private Debt	Finanzierung von Unternehmen ohne Zugang zu den Kapitalmärkten. Beinhaltet unter anderem Investitionen in vor- und nachrangiges Fremdkapital sowie in Vorzugsaktien.

Kontaktinformationen

Vermögensverwalter:

Partners Group AG
Zugerstrasse 57
6341 Baar-Zug
Switzerland

T +41 (0)41 784 60 00
www.pg-lpe.net

Investor Relations:

Partners Group AG
Philipp Kuny
Zugerstrasse 57
6341 Baar-Zug / Schweiz

T +41 (0)41 784 68 14
listedinvestments@partnersgroup.com

Kopien des Prospekts (inkl.Satzung), wesentliche Anlegerinformationen sowie der Jahres- und Halbjahresbericht können kostenlos bei der Vertreterin in der Schweiz, ACOLIN Fund Services AG, Affolternstrasse 56, CH-8050 Zürich, bezogen werden. Zahlstelle in der Schweiz ist Credit Suisse, Paradeplatz 8, CH-8001 Zürich.

Partners Group Listed Investments SICAV, 5, rue Jean Monnet, L-2180 Luxembourg, Grand Duchy of Luxembourg, R.C.S. Luxembourg B 143187

Dieses Dokument ist nicht als Anlagewerbung oder Verkaufsprospekt gedacht und stellt weder eine Offerte noch den Versuch der Aufforderung zur Offertenstellung für das hier beschriebene Produkt dar. Grundlage des Kaufs von Aktien des Fonds sind ausschliesslich der Verkaufsprospekt einschl. Satzung sowie die Jahres- /Halbjahresberichte. Dieser Bericht wurde unter Verwendung von Finanzdaten erstellt, die den Büchern und sonstigen Aufzeichnungen des Unternehmens per Berichtsdatum entnommen wurden. Wir sind von der Richtigkeit der Daten überzeugt, sie wurden jedoch nicht von Dritten geprüft. In diesem Bericht wird die bisherige Performance beschrieben, die nicht unbedingt ein Indikator für künftige Ergebnisse sein muss. Die dargestellte Performance lässt allfällige bei Zeichnung und Rücknahme von Anteilen erhobene Kommissionen und Kosten unberücksichtigt. Die Haftung des Unternehmens für Handlungen, die auf der Grundlage der zur Verfügung gestellten Informationen vorgenommen werden, ist ausgeschlossen. Ausführliche Hinweise zu Chancen und Risiken des Fonds sind dem Verkaufsprospekt zu entnehmen.

