

# Partners Group Listed Investments SICAV - Listed Private Equity - USD (P - Acc.)

PGLI Listed Private Equity USD (P - Acc.) - Thesaurierende Anteilsklasse in USD  
 Monatsbericht per 28. Februar 2017

## Anlagepolitik

Der Partners Group Listed Investments SICAV – Listed Private Equity Fonds ermöglicht einen einfachen Zugang zur Anlageklasse Private Equity bei täglicher Liquidität und niedrigem Mindestinvestitionsbetrag. Der Fonds investiert in börsennotierte Gesellschaften, deren Haupttätigkeit darin besteht, Private Equity-Investitionen zu tätigen (Listed Private Equity). Das Anlageuniversum umfasst mehr als 200 Gesellschaften, wobei sich der Fonds auf die 100 grössten und liquidesten fokussiert.

## Monatskommentar

Im Februar entwickelte sich der Innere Wert (NAV) von Partners Group Listed Investments SICAV – Listed Private Equity positiv. In einem freundlichen Marktumfeld trugen alle Sektoren vorteilhaft zur Monatsperformance bei. Insbesondere Business Development Companies (BDCs) und alternative Vermögensverwalter überzeugten mit Quartalsergebnissen, welche die Markterwartungen erfüllten und teils sogar übertreffen konnten.

Der US-amerikanische alternative Vermögensverwalter Ares Management erzielte im Februar den höchsten Wertzuwachs. Gegenüber dem vierten Quartal des Vorjahres konnte das Unternehmen das gebührenpflichtige Anlagevermögen um 2.4% auf USD 60.6 Mrd. steigern. Zudem erhöhte sich der Quartalsgewinn um 121%. Insbesondere die positive Wertentwicklung des Anlageportfolios führte zu einer Steigerung der performanceabhängigen Gebühren und beeinflusste das überzeugende Ergebnis massgeblich.

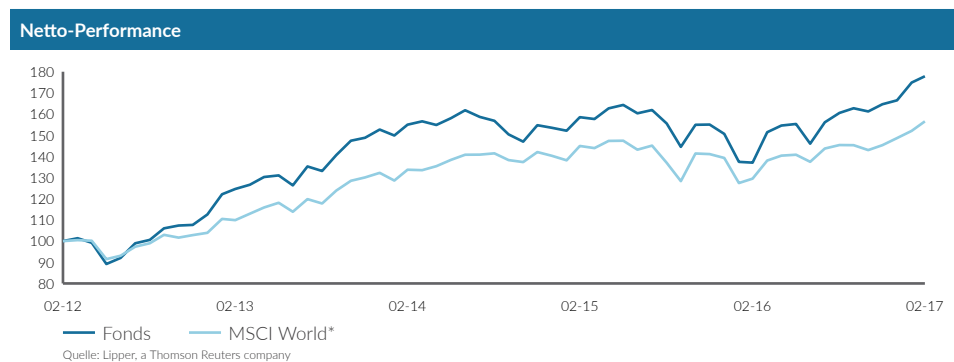
Die schwedische Holding-Gesellschaft Investment AB Kinnevik überzeugte mit der Veröffentlichung des Jahresergebnisses. Ein Treiber für die positive Entwicklung war Kinnevik's grösstes Portfoliounternehmen Zalando, ein deutscher Online-Versandhändler der in 15 verschiedenen Ländern in Europa tätig ist. Das Unternehmen wies eine Umsatzerhöhung von 25% sowie einen EBIT-Anstieg von 12.5% im Vergleich zum Vorjahr aus.

Ein erfreuliches Ergebnis gab auch die Business Development Company Solar Capital bekannt. Das Unternehmen generierte einen starken Cashflow aus dem die Dividendenausschüttung vollständig finanziert werden kann. Zudem hat die angekündigte Investition in ein Life Sciences Joint Venture bei Investoren die Hoffnung auf neue Ertragsmöglichkeiten geweckt.

Fondsdaten	
Auflegungsdatum	06.09.2004
Vermögensverwalter	Partners Group AG
Fondsdomizil	Luxemburg
Fondswährung	EUR
Währung der Anteilsklasse	USD
Mindestinvestition für Erstzeichnung	Keine
Ende des Geschäftsjahres	31. Dezember
Fondsvermögen	USD 223.4 Mio.
Managementgebühr in % p.a.	1.95
Ertragsverwendung	Thesaurierend
Valoren-Nr.	1902992
ISIN	LU0196152861
Bloomberg Ticker	PGILPQD LX
WKN	A0B61C

Preisentwicklung	
Preis pro Anteil 28.02.2017	USD 164.43
Preis pro Anteil 31.01.2017	USD 161.68
Veränderung	1.7%
Investitionsgrad	99%

Top-5-Positionen	
	in % des NAV
Partners Group Holding AG	9.13
Blackstone Group	8.10
KKR & Co.	7.14
Eurazeo	6.54
Ares Capital	6.15
<b>Total</b>	<b>37.06</b>


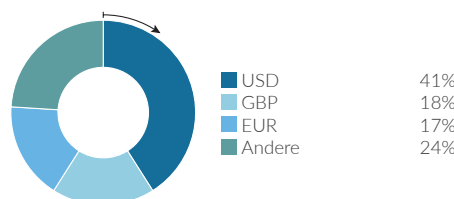


Netto-Performance in %	1 Monat %	YTD %	1 Jahr %	3 Jahre %	5 Jahre %	seit Lancierung %
Fonds	1.7	6.8	29.8	14.8	77.9	64.4
MSCI World*	3.0	5.3	20.9	17.1	56.6	128.6

Volatilität in % (annualisiert)	1 Jahr %	3 Jahre %	5 Jahre %	seit Lancierung %
Fonds	13.8	13.1	13.6	19.6
MSCI World*	10.6	11.5	11.4	16.3

\*MSCI World (NR) (NAV T-1)

## Fondsallokation



Zugelassen für den öffentlichen Vertrieb in Dänemark, Deutschland, Finnland, Frankreich, Grossbritannien, Holland, Irland, Luxemburg, Norwegen, Österreich, Schweden, Schweiz, Spanien. In allen übrigen Ländern ist der Fonds nicht zum öffentlichen Vertrieb zugelassen.

## Definitionen

Der Informationsstand dieses Berichtes basiert auf dem jeweils letzten Arbeitstag des Monats.

<b>Listed Private Equity</b>	Listed Private Equity umfasst alle Unternehmen, die an einer Börse gehandelt werden und deren Haupttätigkeit darin besteht, Private Equity-Investitionen zu tätigen.
<b>Total Return</b>	Total Return ist nach der BVI-Standard Methode des Bundesverbandes Investment und Asset Manager berechnet.
<b>Anlageuniversum</b>	Public Partnerships, Fund-of-Funds, Private Equity-Häuser, Gemischte Beteiligungsgesellschaften
<b>Finanzierungsstadien</b>	
<b>Venture Capital</b>	Finanzierung für Unternehmen in der Aufbauphase. Seed Stage beschreibt die Periode, in der die Machbarkeit bewiesen werden muss; Early Stage stellt die Zeit dar, in der Zielmärkte definiert werden, die Produktfertigung aufgebaut wird und die Absatzkanäle definiert werden; Later Stage entspricht der anschliessenden kräftigen Wachstumsphase junger Unternehmen.
<b>Buyout</b>	Die Akquisition einer kontrollierenden Mehrheit in einem Unternehmen mit finanziellem oder führungs-mässigem Reorganisationsbedarf. Small/Mid/Large Size Buyout bezieht sich auf den Unternehmenswert der akquirierten Gesellschaft. Während die Bandweiten in Europa <EUR 100 Mio./EUR 100 Mio.–EUR 400 Mio./> EUR 400 Mio. entsprechen, liegen die Bandweiten für Small/Mid/Large Size Buyout in den USA bei <USD 300 Mio./USD 300 Mio.–USD 1 Mrd./>USD 1Mrd.
<b>Private Debt</b>	Finanzierung von Unternehmen ohne Zugang zu den Kapitalmärkten. Beinhaltet unter anderem Investitionen in vor- und nachrangiges Fremdkapital sowie in Vorzugsaktien.

## Kontaktinformationen

### Vermögensverwalter:

Partners Group AG  
Zugerstrasse 57  
6341 Baar-Zug  
Switzerland

T +41 (0)41 784 60 00  
www.pg-lpe.net

### Investor Relations:

Partners Group AG  
Philipp Kuny  
Zugerstrasse 57  
6341 Baar-Zug / Schweiz

T +41 (0)41 784 68 14  
listedinvestments@partnersgroup.com

Kopien des Prospekts (inkl.Satzung), wesentliche Anlegerinformationen sowie der Jahres- und Halbjahresbericht können kostenlos bei der Vertreterin in der Schweiz, ACOLIN Fund Services AG, Affolternstrasse 56, CH-8050 Zürich, bezogen werden. Zahlstelle in der Schweiz ist Credit Suisse, Paradeplatz 8, CH-8001 Zürich.

Partners Group Listed Investments SICAV, 5, rue Jean Monnet, L-2180 Luxembourg, Grand Duchy of Luxembourg, R.C.S. Luxembourg B 143187

Dieses Dokument ist nicht als Anlagewerbung oder Verkaufsprospekt gedacht und stellt weder eine Offerte noch den Versuch der Aufforderung zur Offertenstellung für das hier beschriebene Produkt dar. Grundlage des Kaufs von Aktien des Fonds sind ausschliesslich der Verkaufsprospekt einschl. Satzung sowie die Jahres- /Halbjahresberichte. Dieser Bericht wurde unter Verwendung von Finanzdaten erstellt, die den Büchern und sonstigen Aufzeichnungen des Unternehmens per Berichtsdatum entnommen wurden. Wir sind von der Richtigkeit der Daten überzeugt, sie wurden jedoch nicht von Dritten geprüft. In diesem Bericht wird die bisherige Performance beschrieben, die nicht unbedingt ein Indikator für künftige Ergebnisse sein muss. Die dargestellte Performance lässt allfällige bei Zeichnung und Rücknahme von Anteilen erhobene Kommissionen und Kosten unberücksichtigt. Die Haftung des Unternehmens für Handlungen, die auf der Grundlage der zur Verfügung gestellten Informationen vorgenommen werden, ist ausgeschlossen. Ausführliche Hinweise zu Chancen und Risiken des Fonds sind dem Verkaufsprospekt zu entnehmen.

