

Partners Group Listed Investments SICAV - Listed Private Equity - USD (P - Acc.)

PGLI Listed Private Equity USD (P - Acc.) - Thesaurierende Anteilsklasse in USD

Monatsbericht per 31. Oktober 2021

Anlagepolitik

Der Partners Group Listed Investments SICAV – Listed Private Equity Fonds ermöglicht einen einfachen Zugang zur Anlageklasse Private Equity bei täglicher Liquidität und niedrigem Mindestinvestitionsbetrag. Der Fonds investiert in börsennotierte Gesellschaften, deren Haupttätigkeit darin besteht, Private Equity-Investitionen zu tätigen (Listed Private Equity). Das Anlageuniversum umfasst mehr als 200 Gesellschaften, wobei sich der Fonds auf die 140 grössten und liquidesten fokussiert. Die Partners Group ist seit 2008 Unterzeichnerin der Principles for Responsible Investment der Vereinten Nationen, und der Fonds verfolgt einen SRI-Ansatz, bei dem jede Anlagemöglichkeit hinsichtlich ökologischer, sozialer und Governance-Kriterien bewertet wird.

Monatskommentar

Im Oktober entwickelte sich der Partners Group Listed Investments – Listed Private Equity gut und verzeichnete einen der besten Monate seit Auflegung, unterstützt durch solide Quartalsergebnisse über den Erwartungen und eine generell positive Marktstimmung. In der Berichtsperiode leisteten alle Segmente positive Beiträge, wobei alternative Vermögensverwalter angesichts eines günstigen Mittelbeschaffungsumfelds, einer starken Kapitaleinsatztätigkeit und höherer Realisierungen erneut am besten abschnitten.

Eines der performancestärksten Unternehmen im Portfolio war der US-Vermögensverwalter Apollo Global Management. Das Unternehmen konnte seine gebührenbezogenen Erträge in den letzten zwölf Monaten um 18 % steigern und kündigte in einer optimistischen Prognose ein Wachstumsziel von 14 % pro Jahr für den gebührenbezogenen Gewinn sowie eine Verdoppelung des verwalteten Vermögens (AuM) bis 2026 an. Neben dem Versicherungssegment zeigte das Management eine positivere Einstellung gegenüber Retail-Kunden und geht davon aus, dass dieses Segment ein Viertel des prognostizierten AuM-Wachstums ausmachen wird.

Einen der wenigen Negativbeiträge leistete die französische Direktinvestmentgesellschaft Wendel. Das Management brachte mit IHS Towers, einem führenden Eigentümer und Betreiber von Makro-Sendemasten, eine seiner Kernpositionen an die Börse, wurde jedoch von geringer Anlegernachfrage überrascht. Der Börsengang wurde am unteren Ende der Preisspanne eingestuft und seit der Kotierung ist der Kurs des Titels um 22 % zurückgegangen. Positiv ist zu vermerken, dass das Restportfolio von Wendel moderat positive Ergebnisse verzeichnete.


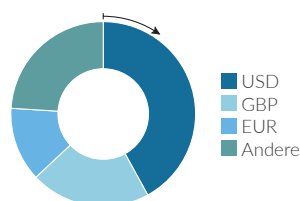
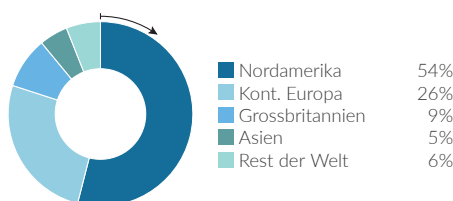
Nettoinventarwert und Ertrag stiegen um 16 % bzw. 12 % seit Anfang des Jahres. Die ausgewiesenen Ergebnisse des US-Vermögensverwalters Carlyle Group übertrafen die Erwartungen der Anleger. Die gebührenbezogenen Erträge lagen um 28 % höher als im Vorjahr, bedingt durch Kredite, insbesondere Collateralized Loan Obligations. Darüber hinaus war das Fundraising solide, getrieben durch den Buyout-Flaggschiff-Fonds. Das Unternehmen beschaffte im dritten Quartal 2021 USD 22 Mia., von dem USD 16 Mia. aus dem ersten Closing des US-Buyout-Fonds VIII stammten. Schliesslich verzeichnete der Vermögensverwalter mit einem realisierten Netto-Carry von USD 540 Mio. für das dritte Quartal hohe Realisierungen. Das Management ist sehr zuversichtlich und strebt eine weitere Expansion der Plattform, das Seeding neuer Strategien und potenziell auch Fusionen und Übernahmen an.

Fondsdaten	
Auflegungsdatum	06.09.2004
Vermögensverwalter	Partners Group AG
Fondsdomizil	Luxemburg
Fondswährung	EUR
Währung der Anteilsklasse	USD
Mindestinvestition für Erstzeichnung	Keine
Ende des Geschäftsjahres	31. Dezember
Fondsvermögen	USD 453.5 Mio.
Managementgebühr in % p.a.	1.95
Ertragsverwendung	Thesaurierend
Valoren-Nr.	1902992
ISIN	LU0196152861
Bloomberg Ticker	PGILPQD LX
WKN	A0B61C

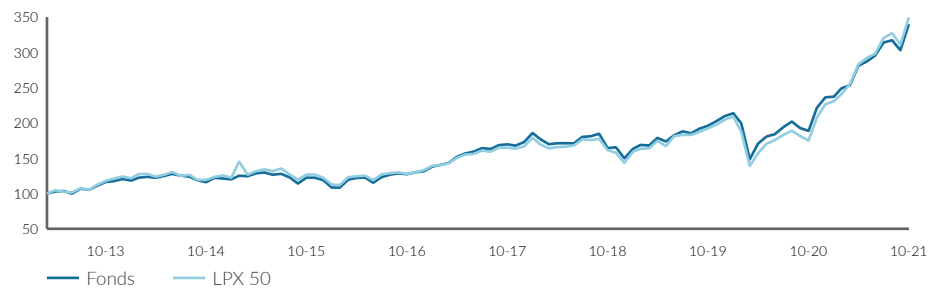
Preisentwicklung	
Preis pro Anteil 29.10.2021	USD 398.00
Preis pro Anteil 30.09.2021	USD 354.72
Veränderung	12.2%
Investitionsgrad	99%

Top-5-Positionen	
	in % des NAV
KKR & Co.	9.93
Blackstone Group	9.48
Apollo Global Management	7.70
Partners Group Holding AG	7.53
3I Group	5.68
Total	40.32

Fondsallokation



Netto-Performance



Netto-Performance in %	1 Monat %	YTD %	1 Jahr %	3 Jahre %	5 Jahre %	seit Lancierung %	seit Lancierung % p. a.
Fonds	12.2	43.9	80.2	107.0	167.0	298.0	8.4
LPX 50	12.4	54.4	99.6	116.6	173.8	393.6	9.8

Volatilität in % (annualisiert)	1 Jahr %	3 Jahre %	5 Jahre %	seit Lancierung %
Fonds	15.2	24.9	20.3	20.2
LPX 50	16.2	26.1	21.3	29.5

Zugelassen für den öffentlichen Vertrieb in Belgien, Dänemark, Deutschland, Finnland, Frankreich, Großbritannien, Irland, Liechtenstein, Luxemburg, Niederlande, Norwegen, Österreich, Portugal, Schweden, Schweiz, Singapur, Spanien. In allen übrigen Ländern ist der Fonds nicht zum öffentlichen Vertrieb zugelassen.



Partners Group
REALIZING POTENTIAL IN PRIVATE MARKETS

Partners Group Listed Investments SICAV - Listed Private Equity - USD (P - Acc.)

PGLI Listed Private Equity USD (P - Acc.) - Thesaurierende Anteilsklasse in USD
Monatsbericht per 31. Oktober 2021

Definitionen

Der Informationsstand dieses Berichtes basiert auf dem jeweils letzten Arbeitstag des Monats.

Listed Private Equity	Listed Private Equity umfasst alle Unternehmen, die an einer Börse gehandelt werden und deren Haupttätigkeit darin besteht, Private Equity-Investitionen zu tätigen.
Total Return	Total Return ist nach der BVI-Standard Methode des Bundesverbandes Investment und Asset Manager berechnet.
Anlageuniversum	Public Partnerships, Fund-of-Funds, Private Equity-Häuser, Gemischte Beteiligungsgesellschaften
Finanzierungsstadien	
Venture Capital	Finanzierung für Unternehmen in der Aufbauphase. Seed Stage beschreibt die Periode, in der die Machbarkeit bewiesen werden muss; Early Stage stellt die Zeit dar, in der Zielmärkte definiert werden, die Produktfertigung aufgebaut wird und die Absatzkanäle definiert werden; Later Stage entspricht der anschliessenden kräftigen Wachstumsphase junger Unternehmen.
Buyout	Die Akquisition einer kontrollierenden Mehrheit in einem Unternehmen mit finanziellem oder führungsmässigem Reorganisationsbedarf. Small/Mid/Large Size Buyout bezieht sich auf den Unternehmenswert der akquirierten Gesellschaft. Während die Bandweiten in Europa <EUR 100 Mio./EUR 100 Mio.–EUR 400 Mio./> EUR 400 Mio. entsprechen, liegen die Bandweiten für Small/Mid/Large Size Buyout in den USA bei <USD 300 Mio./USD 300 Mio.–USD 1 Mrd./>USD 1Mrd.
Private Debt	Finanzierung von Unternehmen ohne Zugang zu den Kapitalmärkten. Beinhaltet unter anderem Investitionen in vor- und nachrangiges Fremdkapital sowie in Vorzugsaktien.

Kontaktinformationen

Vermögensverwalter:

Partners Group AG
Zugerstrasse 57
6341 Baar-Zug
Switzerland

T +41 (0)41 784 60 00
www.pgliquids.com

Investor Relations:

Partners Group AG
Fabian Berchtold
Zugerstrasse 57
6341 Baar-Zug / Schweiz

T +41 (0)41 784 62 97
listedinvestments@partnersgroup.com

Kopien des Prospekts (inkl.Satzung), wesentliche Anlegerinformationen sowie der Jahres- und Halbjahresbericht können kostenlos bei der Vertreterin in der Schweiz, ACOLIN Fund Services AG, Leutschenbachstrasse 50, CH-8050 Zurich., bezogen werden. Zahlstelle in der Schweiz ist Credit Suisse (Schweiz) AG, Paradeplatz 8, CH-8001 Zürich. Information Document (KIID) oder des Key Information Document (KID), des Fondsreglements sowie der Jahres- und Halbjahresberichte (die «vollständigen Angebotsunterlagen») sind kostenlos über <https://www.credit-suisse.com/microsites/multiconcept/de.html> oder bei der Vertreterin in der Schweiz erhältlich. Das KIID/KID ist in English verfügbar; der Prospekt ist in English verfügbar. Der Manager des alternativen Investmentfonds bzw. die Verwaltungsgesellschaft kann beschliessen, lokale Vereinbarungen über die Vermarktung der Aktien/ Anteile eines Fonds zu kündigen und Registrierungen oder den Versand von Mitteilungen an die lokale Aufsichtsbehörde einzustellen. Eine Zusammenfassung der Anlegerrechte bei Anlagen in Luxemburg ist unter [cssf.lu/en/consumer/](https://www.credit-suisse.com/microsites/multiconcept/de.html) abrufbar; gegebenenfalls gelten lokale Gesetze über Anlegerrechte.

Partners Group Listed Investments SICAV, 5, rue Jean Monnet, 2180 Luxembourg, Grand Duchy of Luxembourg, R.C.S. Luxembourg B 143187

Dieses Dokument ist nicht als Anlagewerbung oder Verkaufsprospekt gedacht und stellt weder eine Offerte noch den Versuch der Aufforderung zur Offertenstellung für das hier beschriebene Produkt dar. Grundlage des Kaufs von Aktien des Fonds sind ausschliesslich der Verkaufsprospekt einschl. Satzung sowie die Jahres- /Halbjahresberichte. Dieser Bericht wurde unter Verwendung von Finanzdaten erstellt, die den Büchern und sonstigen Aufzeichnungen des Unternehmens per Berichtsdatum entnommen wurden. Wir sind von der Richtigkeit der Daten überzeugt, sie wurden jedoch nicht von Dritten geprüft. In diesem Bericht wird die bisherige Performance beschrieben, die nicht unbedingt ein Indikator für künftige Ergebnisse sein muss. Die dargestellte Performance lässt allfällige bei Zeichnung und Rücknahme von Anteilen erhobene Kommissionen und Kosten unberücksichtigt. Die Haftung des Unternehmens für Handlungen, die auf der Grundlage der zur Verfügung gestellten Informationen vorgenommen werden, ist ausgeschlossen. Ausführliche Hinweise zu Chancen und Risiken des Fonds sind dem Verkaufsprospekt zu entnehmen.



Partners Group
REALIZING POTENTIAL IN PRIVATE MARKETS