

Monatsbericht per 31. August 2021

Anlagepolitik

Der Partners Group Listed Investments SICAV – Multi Asset Income ermöglicht einen Zugang zu börsennotierten Titeln aus den Anlageklassen Infrastruktur, Immobilien und Fremdkapitalfinanzierung (Private Debt), die eine nachhaltige und attraktive Ausschüttung aufweisen. Dabei liegt der Fokus auf Gesellschaften mit überdurchschnittlicher Dividendenrendite sowie langfristigem Kapitalwachstum. Die Partners Group ist seit 2008 Unterzeichnerin der Principles for Responsible Investment der Vereinten Nationen, und der Fonds verfolgt einen SRI-Ansatz, bei dem jede Anlagemöglichkeit hinsichtlich ökologischer, sozialer und Governance-Kriterien bewertet wird.

Monatskommentar

Im August verzeichnete der Partners Group Listed Investments SICAV – Multi Asset Income einen weiteren Wertzuwachs. Dies erklärt sich primär durch seine Allokation in den Bereichen Listed Private Equity und Real Estate, die von der positiven Marktstimmung profitierten. Die globalen Aktien setzten ihre starke Entwicklung im August fort, was zu weiten Teilen auf die moderaten Aussagen der Fed in Bezug auf künftige Zinsanhebungen zurückzuführen ist. Ausserdem blieb das vorteilhafte makroökonomische Umfeld erhalten: Die Märkte der Industrieländer öffneten sich wieder und es waren trotz des Vordringens der Delta-Variante starke Wirtschaftsdaten zu verzeichnen.

Einer der Top-Performer in diesem Monat war das Geschäftsentwicklungsunternehmen Oaktree Speciality Lending, das gute Quartalsergebnisse vermelden konnte. Der NAV pro Aktie stieg weiter und liegt nun 9 % über dem GJ 2019. Das Portfolio war weiterhin sehr defensiv und wies keine Wertberichtigungen auf, und die Nettoerträge aus Kapitalanlagen stiegen im Jahresvergleich um 58 %, was auf ein starkes Neugeschäft zurückzuführen ist. Zudem erhöhte sich die Dividende um 12 %. Damit war bereits das fünfte Quartal in Folge ein Dividendenwachstum zu verzeichnen.

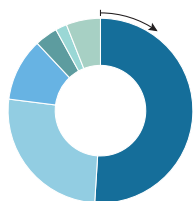
Und nicht zuletzt zählte auch Orsted, der weltweit führende Entwickler, Konstrukteur und Verwalter von Offshore-Windparks, im August zu den Top-Performern. Wenige gute Nachrichten reichten aus, um den Aktienkurs steil ansteigen zu lassen. Die «South Fork Wind Farm», die Orsted an der US-Ostküste errichten will, erhielt die letzte erforderliche Umweltverträglichkeitserklärung. Dem Baubeginn im September steht damit nichts mehr im Wege. Zudem sendete der 6. Bericht des IPCC (Intergovernmental Panel on Climate Change) ein deutliches Warnsignal: Dem Bericht zufolge lässt sich die globale Erwärmung nicht begrenzen, wenn die Treibhausgas-Emissionen nicht unverzüglich drastisch gesenkt werden. Diese Erkenntnis führte zu einem erhöhten Interesse an Aktien von Unternehmen, die im Bereich erneuerbare Energien aktiv sind. Hiervon konnte Orsted profitieren.

Fondsdaten	
Auflegungsdatum	07.04.2014
Vermögensverwalter	Partners Group AG
Fondsdomizil	Luxemburg
Fondswährung	EUR
Währung der Anteilsklasse	CHF
Mindestinvestition für Erstzeichnung	Keine
Ende des Geschäftsjahres	31. Dezember
Fondsvermögen	CHF 21.0 Mio.
Managementgebühr in % p.a.	1.95
Ertragsverwendung	Thesaurierend
Valoren-Nr.	23191783
ISIN	LU1008806280
Bloomberg Ticker	PGLICPA LX
WKN	A1XBVL

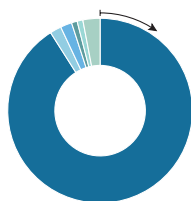
Preisentwicklung	
Preis pro Anteil 31.08.2021	CHF 133.68
Preis pro Anteil 30.07.2021	CHF 131.48
Veränderung	1.7%
Dividendenrendite	3.9%
Investitionsgrad	98%

Top-5-Positionen	
	in % des NAV
Vonovia	5.38
Algonquin Power & Utilities	4.10
Prologis	3.88
Oaktree Speciality Lending	3.83
National Grid	3.59
Total	20.78

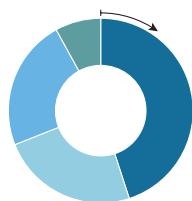
Fondsallokation



Nordamerika	51%
Kont. Europa	26%
Grossbritannien	11%
Asien	4%
Australien	2%
Rest der Welt	6%

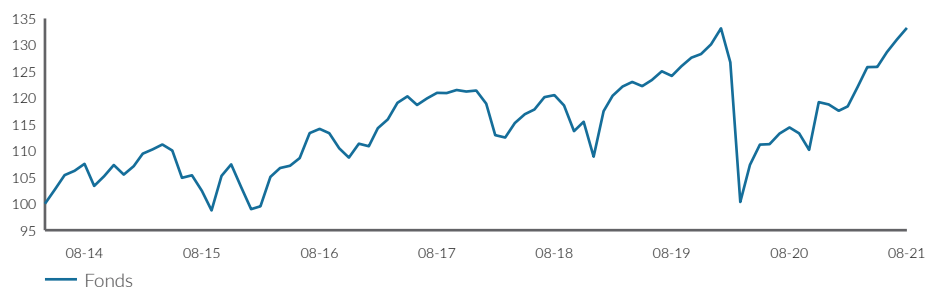


CHF	91%
USD	2%
DKK	2%
GBP	1%
CAD	1%
Andere	3%



Listed Infrastructure	45%
Yielding Private Equity	24%
Listed Real Estate	23%
High Yield	8%

Netto-Performance



Netto-Performance in %	1 Monat %	YTD %	1 Jahr %	3 Jahre %	5 Jahre %	seit Lancierung %	seit Lancierung % p. a.
Fonds	1.7	12.2	16.4	10.5	16.7	33.7	4.0

Volatilität in % (annualisiert)	1 Jahr %	3 Jahre %	5 Jahre %	seit Lancierung %
Fonds	8.5	15.9	13.0	12.2

Zugelassen für den öffentlichen Vertrieb in Deutschland, Finnland, Liechtenstein, Luxemburg, Schweiz, Spanien. In allen übrigen Ländern ist der Fonds nicht zum öffentlichen Vertrieb zugelassen.



Definitionen

Der Informationsstand dieses Berichtes basiert auf dem jeweils letzten Arbeitstag des Monats.

Listed Real Estate	Börsennotierte Immobilienunternehmen, die an einer Wertpapierbörse gehandelt werden. Der Unternehmenszweck besteht im Betrieb und der Vermietung von Immobilien.
Listed Infrastructure	Ein "börsennotiertes Infrastrukturunternehmen" wird an einer Wertpapierbörse gehandelt. Der Unternehmenszweck besteht in der Anlage oder dem Betrieb von Infrastruktur.
Yielding Private Equity	Der Zugang zu "Yielding Private Equity" erfolgt einerseits über Investitionen in regulierte Unternehmen im US-amerikanischen Markt, deren Rendite sich überwiegend aus der Vergabe von Fremdkapital an kleine und mittelgrosse Unternehmen ableiten lässt und andererseits über Investitionen in Private Equity-Unternehmen, die an einer Börse gehandelt werden und eine überdurchschnittliche Dividendenrendite aufweisen.
Dividendenrendite	Die Dividendenrendite des Fonds gibt das Verhältnis der Dividenden der Portfoliogesellschaften im Verhältnis zu deren Aktienkursen an.
Total Return	Total Return ist nach der BVI-Standard Methode des Bundesverbandes Investment und Asset Manager berechnet.

Kontaktinformationen

Vermögensverwalter:

Partners Group AG
Zugerstrasse 57
6341 Baar-Zug
Schweiz

T +41 (0)41 784 60 00
www.pgliquids.com

Investor Relations:

Partners Group AG
Fabian Berchtold
Zugerstrasse 57
6341 Baar-Zug / Schweiz

T +41 (0)41 784 62 97
listedinvestments@partnersgroup.com

Kopien des Prospekts (inkl.Satzung), wesentliche Anlegerinformationen sowie der Jahres- und Halbjahresbericht können kostenlos bei der Vertreterin in der Schweiz, ACOLIN Fund Services AG, Affolternstrasse 56, CH-8050 Zürich, bezogen werden. Zahlstelle in der Schweiz ist Credit Suisse (Schweiz) AG, Paradeplatz 8, CH-8001 Zürich. Information Document (KIID) oder des Key Information Document (KID), des Fondsreglements sowie der Jahres- und Halbjahresberichte (die «vollständigen Angebotsunterlagen») sind kostenlos über <https://www.credit-suisse.com/microsites/multiconcept/de.html> oder bei der Vertreterin in der Schweiz erhältlich. Das KIID/KID ist in English verfügbar; der Prospekt ist in English verfügbar. Der Manager des alternativen Investmentfonds bzw. die Verwaltungsgesellschaft kann beschliessen, lokale Vereinbarungen über die Vermarktung der Aktien/Anteile eines Fonds zu kündigen und Registrierungen oder den Versand von Mitteilungen an die lokale Aufsichtsbehörde einzustellen. Eine Zusammenfassung der Anlegerrechte bei Anlagen in Luxemburg ist unter [cssf.lu/en/consumer/](https://www.credit-suisse.com/microsites/multiconcept/de.html) abrufbar; gegebenenfalls gelten lokale Gesetze über Anlegerrechte.

Partners Group Listed Investments SICAV, 5, rue Jean Monnet, 2180 Luxembourg, Grand Duchy of Luxembourg, R.C.S. Luxembourg B 143187

Dieses Dokument ist nicht als Anlagewerbung oder Verkaufsprospekt gedacht und stellt weder eine Offerte noch den Versuch der Aufforderung zur Offertenstellung für das hier beschriebene Produkt dar. Grundlage des Kaufs von Aktien des Fonds sind ausschliesslich der Verkaufsprospekt einschl. Satzung sowie die Jahres- /Halbjahresberichte. Dieser Bericht wurde unter Verwendung von Finanzdaten erstellt, die den Büchern und sonstigen Aufzeichnungen des Unternehmens per Berichtsdatum entnommen wurden. Wir sind von der Richtigkeit der Daten überzeugt, sie wurden jedoch nicht von Dritten geprüft. In diesem Bericht wird die bisherige Performance beschrieben, die nicht unbedingt ein Indikator für künftige Ergebnisse sein muss. Die dargestellte Performance lässt allfällige bei Zeichnung und Rücknahme von Anteilen erhobene Kommissionen und Kosten unberücksichtigt. Die Haftung des Unternehmens für Handlungen, die auf der Grundlage der zur Verfügung gestellten Informationen vorgenommen werden, ist ausgeschlossen. Ausführliche Hinweise zu Chancen und Risiken des Fonds sind dem Verkaufsprospekt zu entnehmen.

