

# Partners Group Listed Investments SICAV - Multi Asset Income EUR (I - Dist.)

Monatsbericht per 31. August 2019

## Anlagepolitik

Der Partners Group Listed Investments SICAV – Multi Asset Income ermöglicht einen Zugang zu börsennotierten Titeln aus den Anlageklassen Infrastruktur, Immobilien und Fremdkapitalfinanzierung (Private Debt), die eine nachhaltige und attraktive Ausschüttung aufweisen. Dabei liegt der Fokus auf Gesellschaften mit überdurchschnittlicher Dividendenrendite sowie langfristigem Kapitalwachstum.

## Monatskommentar

Im August verzeichnete der Partners Group Listed Investments SICAV – Multi Asset Income aufgrund des schwierigen Umfelds eine Wertminderung. Der Fonds entwickelte sich dennoch besser als der Benchmark. Die grösseren Marktbewegungen lassen sich hauptsächlich durch die anhaltende Sorge über den Handelskonflikt zwischen den USA und China erklären. Zudem vermeldete die deutsche Wirtschaft ein schwaches Wachstum sowie einen Rückgang der Auftragszahlen.

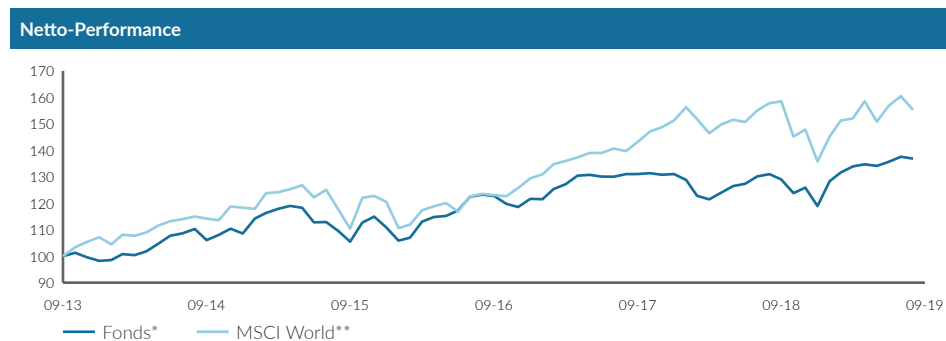
Eines der performancestärksten Portfoliounternehmen im Berichtsmonat war Ferrovial. Der schwachen Performance in der Bausparte zum Trotz erzielte das spanische Infrastrukturunternehmen im ersten Halbjahr 2019 gute Ergebnisse. Darüber hinaus erhielt das Unternehmen im August den Zuschlag für ein Strassenerweiterungsprojekt in Texas für rund USD 800 Mio.

Auf der anderen Seite leistete der in Hongkong ansässige diversifizierte Infrastrukturbetreiber Cheung Kong Infrastructure («CKI») einen Negativbeitrag zur Performance des Fonds. Einer der wichtigsten Treiber für die negative Entwicklung waren die anhaltenden Proteste in Hongkong, obwohl der Grossteil der Erträge ausserhalb Hongkongs und Chinas erwirtschaftet wurde. Ausserdem verfügt CKI über ein erhebliches Engagement im britischen Wassersektor, wo künftig mit einer Senkung der regulierten Rendite gerechnet wird.

Fondsdaten	
Auflegungsdatum	16.09.2013
Vermögensverwalter	Partners Group AG
Fondsdomizil	Luxemburg
Fondswährung	EUR
Anteilsklassenwährung	EUR
Mindestinvestition für Erstzeichnung	EUR 1 Mio.
Ende des Geschäftsjahres	31. Dezember
Fondsvermögen	EUR 18.1 Mio.
Managementgebühr in % p.a.	1.15
Ertragsverwendung	Ausschüttend
Letzte Ausschüttung	27.02.2019
Ausgeschütteter Betrag	EUR 2.88
Valoren-Nr.	21652223
ISIN	LU0941493123
Bloomberg Ticker	PGLIDEU LX
WKN	A1WOLE

Preisentwicklung	
Preis pro Anteil 30.08.2019	EUR 102.01
Preis pro Anteil 31.07.2019	EUR 102.54
Veränderung (Total Return)	-0.5%
Dividendenrendite	5.7%
Investitionsgrad	99%

Top-5-Positionen	
	in % des NAV
Ares Capital	4.85
Solar Capital	4.74
Crown Castle International	3.79
Vonovia	3.73
New Mountain Finance	3.58
<b>Total</b>	<b>20.69</b>




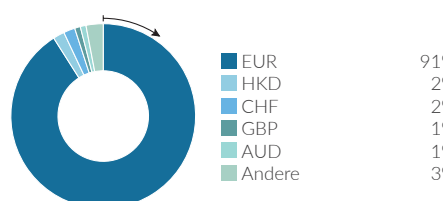
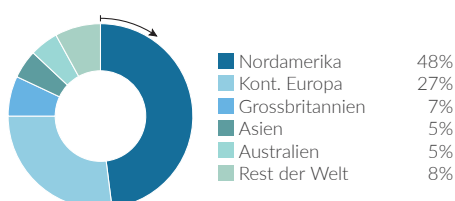
Netto-Performance in %	1 Monat %	YTD %	1 Jahr %	3 Jahre %	5 Jahre %	seit Lancierung %
Fonds*	-0.5	15.1	4.5	11.0	24.1	36.1
MSCI World**	-3.2	14.4	-1.6	25.7	35.1	56.4

Volatilität in % (annualisiert)	1 Jahr %	3 Jahre %	5 Jahre %	seit Lancierung %
Fonds*	7.1	6.6	8.5	8.1
MSCI World**	12.8	9.9	11.3	10.9

\*Total Return  
\*\*MSCI World (NR) (Hedged into EUR) (NAV T-1)

## Fondsallokation



Zugelassen für den öffentlichen Vertrieb in Dänemark, Deutschland, Finnland, Frankreich, Großbritannien, Irland, Luxemburg, Niederlande, Norwegen, Österreich, Schweden, Schweiz, Spanien. In allen übrigen Ländern ist der Fonds nicht zum öffentlichen Vertrieb zugelassen.

## Definitionen

Der Informationsstand dieses Berichtes basiert auf dem jeweils letzten Arbeitstag des Monats.

<b>Listed Real Estate</b>	Börsennotierte Immobilienunternehmen, die an einer Wertpapierbörse gehandelt werden. Der Unternehmenszweck besteht im Betrieb und der Vermietung von Immobilien.
<b>Listed Infrastructure</b>	Ein "börsennotiertes Infrastrukturunternehmen" wird an einer Wertpapierbörse gehandelt. Der Unternehmenszweck besteht in der Anlage oder dem Betrieb von Infrastruktur.
<b>Yielding Private Equity</b>	Der Zugang zu "Yielding Private Equity" erfolgt einerseits über Investitionen in regulierte Unternehmen im US-amerikanischen Markt, deren Rendite sich überwiegend aus der Vergabe von Fremdkapital an kleine und mittelgrosse Unternehmen ableiten lässt und andererseits über Investitionen in Private Equity-Unternehmen, die an einer Börse gehandelt werden und eine überdurchschnittliche Dividendenrendite aufweisen.
<b>Dividendenrendite</b>	Die Dividendenrendite des Fonds gibt das Verhältnis der Dividenden der Portfoliogesellschaften im Verhältnis zu deren Aktienkursen an.
<b>Total Return</b>	Total Return ist nach der BVI-Standard Methode des Bundesverbandes Investment und Asset Manager berechnet.

## Kontaktinformationen

### Vermögensverwalter:

Partners Group AG  
Zugerstrasse 57  
6341 Baar-Zug  
Schweiz

T +41 (0)41 784 60 00  
www.pgliquids.com

### Investor Relations:

Partners Group AG  
Philipp Kuny  
Zugerstrasse 57  
6341 Baar-Zug / Schweiz

T +41 (0)41 784 68 14  
listedinvestments@partnersgroup.com

Kopien des Prospekts (inkl. Satzung), wesentliche Anlegerinformationen sowie der Jahres- und Halbjahresbericht können kostenlos bei der Vertreterin in der Schweiz, ACOLIN Fund Services AG, Leutschenbachstrasse 50, CH-8050 Zürich, bezogen werden. Zahlstelle in der Schweiz ist Credit Suisse (Schweiz) AG, Paradeplatz 8, CH-8001 Zürich. Mit Bezug auf die in oder von der Schweiz aus vertriebenen Fondsanteile sind Erfüllungsort und Gerichtsstand am Sitz des Vertreters begründet.

Partners Group Listed Investments SICAV, 35D, avenue J.F. Kennedy, 1855 Luxembourg, Grand Duchy of Luxembourg, R.C.S. Luxembourg B 143187

Dieses Dokument ist nicht als Anlagewerbung oder Verkaufsprospekt gedacht und stellt weder eine Offerte noch den Versuch der Aufforderung zur Offertenstellung für das hier beschriebene Produkt dar. Grundlage des Kaufs von Aktien des Fonds sind ausschliesslich der Verkaufsprospekt einschl. Satzung sowie die Jahres- /Halbjahresberichte. Dieser Bericht wurde unter Verwendung von Finanzdaten erstellt, die den Büchern und sonstigen Aufzeichnungen des Unternehmens per Berichtsdatum entnommen wurden. Wir sind von der Richtigkeit der Daten überzeugt, sie wurden jedoch nicht von Dritten geprüft. In diesem Bericht wird die bisherige Performance beschrieben, die nicht unbedingt ein Indikator für künftige Ergebnisse sein muss. Die dargestellte Performance lässt allfällige bei Zeichnung und Rücknahme von Anteilen erhobene Kommissionen und Kosten unberücksichtigt. Die Haftung des Unternehmens für Handlungen, die auf der Grundlage der zur Verfügung gestellten Informationen vorgenommen werden, ist ausgeschlossen. Ausführliche Hinweise zu Chancen und Risiken des Fonds sind dem Verkaufsprospekt zu entnehmen.

